



# GADA PĀRSKATS 2012

AKCEPTĒTS ar VAS ES valdes sēdes  
2013.gada 19.jūnija lēmumu Nr.1  
(protokols Nr.20/2013)

APSTIPRINĀTS ar VAS ES akcionāru sapulces  
2013.gada 11.jūlija lēmumu Nr.1  
(protokols Nr.1)

**VAS Elektroniskie sakari**  
**GADA PĀRSKATS**  
**par 2012.gadu**

Rīga, 2013.gads

## Saturs

|  |           |
|--|-----------|
| <b>INFORMĀCIJA PAR SABIEDRĪBU .....</b>  | <b>4</b>  |
| <b>VADĪBAS ZIŅOJUMS .....</b>  | <b>5</b>  |
| <b>PELŅAS VAI ZAUDĒJUMU APRĒĶINS PAR PERIODU, KAS NOSLĒDZĀS<br/>2012.GADA 31.DECEMBRĪ .....</b>  | <b>14</b> |
| <b>BILANCE 2012.GADA 31.DECEMBRĪ .....</b>   | <b>15</b> |
| <b>NAUDAS PLŪSMAS PĀRSKATS PAR PERIODU, KAS NOSLĒDZĀS 2012.GADA<br/>31.DECEMBRĪ .....</b>        | <b>17</b> |
| <b>PAŠU KAPITĀLA IZMAIŅU PĀRSKATS PAR PERIODU, KAS NOSLĒDZĀS<br/>2012.GADA 31.DECEMBRĪ .....</b> | <b>18</b> |
| <b>FINANŠU PĀRSKATA PIELIKUMI .....</b>  | <b>19</b> |
| <b>REVIDENTU ZIŅOJUMS</b>  |           |

**Informācija par sabiedrību**

|   |   |
|---|---|
| Uzņēmuma nosaukums                      | Elektroniskie sakari  |
| Juridiskais statuss                     | Valsts akciju sabiedrība  |
| Kapitāla daļu turētājs                  | Latvijas Republikas Vides aizsardzības un reģionālās attīstības ministrija, 100%  |
| Reģistrācijas numurs komercreģistrā     | 40003021907   |
| Juridiskā adrese                        | Elizabetes iela 45/47, Rīga, Latvija, LV-1010   |
| Pasta adrese                            | Elizabetes iela 45/47, Rīga, Latvija, LV-1010   |
| Valsts kapitāla daļu turētāja pārstāvis | Vides aizsardzības un reģionālās attīstības ministrijas valsts sekretāra vietnieks informācijas un komunikācijas tehnoloģiju jautājumos Arnis Daugulis  |
| Atbildīgais darbinieks                  | Vides aizsardzības un reģionālās attīstības ministrijas Elektroniskās pārvaldes departamenta Informācijas sabiedrības politikas nodaļas juriskonsulte Evija Šivare (no 24.01.2013.)<br>Vides aizsardzības un reģionālās attīstības ministrijas Juridiskā departamenta direktore Aina Stašāne (līdz 11.11.2012.) |
| Valdes priekšsēdētājs <sup>1</sup>      | Vita Štelmahere (no 09.05.2013.)<br>Kaspars Gerhards (līdz 24.01.2013.)   |
| Valdes locekļi <sup>1</sup>             | Pēteris Ontužāns<br>Vija Gēme (no 02.04.2012.)<br>Andris Leitas (līdz 02.04.2012.)  |
| Pārskata periods                        | 2012.gada 1.janvāris – 2012.gada 31.decembris   |
| Revidenti                               | Sandra Vilcāne<br>LZRA sertifikāts Nr.30<br>SIA "Revidents un grāmatvedis",<br>Zvērinātu revidentu komercsabiedrības licence Nr.30  |

<sup>1</sup> Informācija saskaņā ar Latvijas Republikas Uzņēmumu reģistra - komercreģistru.

## Vadības ziņojums

---

### 1. Funkcijas un normatīvā bāze

Valsts akciju sabiedrība "Elektroniskie sakari" (turpmāk VAS ES vai Sabiedrība) darbojas saskaņā ar Latvijas Republikas Elektronisko sakaru likumu, Komerclikumu, Elektronisko plašsaziņas līdzekļu likumu, likumu „Par valsts un pašvaldību kapitāla daļām un kapitālsabiedrībām”, statūtiem, Eiropas Savienības regulām, direktīvām un lēmumiem, Starptautiskās Telesakaru savienības (ITU) konvenciju, konstitūciju un Radio noteikumiem, lēmumiem un rekomendācijām, Eiropas Pasta un Telesakaru Administrāciju konferences (CEPT) lēmumiem un rekomendācijām un citiem normatīvajiem aktiem.

VAS ES funkcijas ir:

- pārvaldīt radiofrekvenču spektru un numerāciju, lai nodrošinātu to racionālu un efektīvu izmantošanu;
- uzturēt radiofrekvenču spektra, numerācijas un atrašanās vietas informācijas datubāzes;
- sniegt elektromagnētiskās saderības un numerācijas nodrošināšanas pakalpojumus;
- plānot radiofrekvenču spektra tehnisko izmantošanu un noteikt radiofrekvenču piešķirumu radioiekārtas darbībai;
- piešķirt radioiekārtai pazīšanas (izsaukuma) signālu;
- Latvijai saistošajos starptautiskajos līgumos un konvencijās noteiktajā kārtībā koordinēt un reģistrēt radiofrekvenču piešķirumus;
- sadarboties ar citu valstu sakaru administrācijām un piedalīties sakaru nozares starptautisko institūciju un organizāciju darbā, lai veicinātu radiofrekvenču spektra un numerācijas nodrošināšanas pakalpojumu efektīvu izmantošanu;
- veikt radiofrekvenču spektra radiomonitoringu un radioiekārtu parametru mērījumus;
- pārbaudīt pieteikumus par radiotraucējumiem radio un televīzijas programmu uztveršanā un radiosakaru darbībā, noskaidrot šo traucējumu avotus un pieņemt lēmumu par traucējumu novēršanu;
- izsniegt radioamatieru apliecības;
- pārraudzīt publisko elektronisko sakaru tīklu ierīkošanu un būvniecību Ministru kabineta noteiktajā kārtībā;
- nodrošināt radioiekārtu atbilstības novērtēšanu un uzturēt datus par Latvijas tirgū piedāvāto radioiekārtu atbilstību.

VAS ES, izpildot noteiktās funkcijas, patstāvīgi pieņem lēmumus un izdod administratīvos aktus.

VAS ES ir šādas tiesības:

- Ministru kabineta noteiktajā kārtībā pieprasīt un saņemt no elektronisko sakaru komersantiem, valsts pārvaldes iestādēm vai citām personām, kā arī valsts informācijas sistēmām VAS ES funkciju izpildei nepieciešamo informāciju;

## Vadības ziņojums

- Ministru kabineta noteiktajā kārtībā pieklūt telpām, ēkām un attiecīgajām iekārtām, kuras tiek izmantotas elektronisko sakaru tīklu ierīkošanai un būvniecībai vai elektronisko sakaru pakalpojumu sniegšanai, vai jebkurām iekārtām, kuras rada vai var radīt radiotraucējumus, kā arī pieprasīt, lai tiek uzrādītas radiofrekvences piešķiruma lietošanas atļaujas, atbilstības apliecinājumi vai citi ar elektronisko sakaru izmantošanu saistīti dokumenti;
- lai novērstu kaitīgus radiotraucējumus vai to rašanās iespēju, pārtraukt tādu radioiekārtu vai jebkuru citu iekārtu lietošanu, kuras rada vai var radīt kaitīgus radiotraucējumus;
- apturēt elektronisko sakaru tīkla daļas ierīkošanu un būvniecību, kā arī neatbilstoši normatīvo aktu prasībām ierīkotas vai būvētas elektronisko sakaru tīkla daļas darbību, veicot plombēšanu, apzīmogošanu, elektronisko sakaru tīklu aktīvo iekārtu atslēgšanu no elektroapgādes.

## 2. Īss Sabiedrības darbības apraksts 2012.gadā

2012.gadā sekmīgi veikti VAS ES pamatuzdevumi – radiofrekvenču spektra un numerācijas pārvalde. Tika nodrošināta elektronisko sakaru tīklu ierīkošanas un būvniecības pārraudzība, izsaucēja atrašanās vietas informācijas datu bāzes uzturēšana.

### 2.1. Radiofrekvenču spektra pārvalde

Elektromagnētiskā saderības nodrošināšana ir administratīvo un tehnisko pasākumu komplekss, lai nodrošinātu radioiekārtu darbību bez savstarpējiem kaitīgiem traucējumiem. VAS ES nodrošina elektromagnētisko saderības pakalpojumu civilajām un valsts drošības un aizsardzības sakaru sistēmām. VAS ES klienti ir gan valsts un pašvaldību iestādes, gan publisko un privāto elektronisko sakaru tīklu īpašnieki, radio un televīzijas apraides organizācijas, bankas, kuģu un gaisa kuģu īpašnieki, kā arī daudzi citi radiofrekvenču spektra lietotāji.

VAS ES speciālisti pārskata periodā noteica radiofrekvences piešķirumu lietošanas tehniskos nosacījumus radioiekārtu darbībai, izstrādāja priekšlikumus sadalījumam radiosakaru dienestiem un iedalījumam radiosakaru sistēmām Latvijā, veica mobilo un fiksēto radiomonitoringu, veica radioiekārtu uzstādīšanas vietu apsekošanu, pārtrauca normatīvajiem aktiem neatbilstoši lietotu raidītāju darbību, novērsa kaitīgos radiotraucējumus, piedalījās dažāda veida normatīvo aktu izstrādē, sniedza ekspertu viedokli valsts institūcijām un frekvenču spektra lietotājiem, izstrādāja frekvenču starptautiskās koordinācijas tehniskos nosacījumus un noslēdza vienošanās dokumentus, sadarbojās ar citu valstu sakaru administrācijām, piedalījās sakaru nozares starptautisko institūciju un organizāciju darbā, u.c.

Kā 2012.gada svarīgākie VAS ES paveiktie darbi, ka saistīti ar starptautiskajām aktivitātēm minami:

- darbs sakaru nozares starptautiskajās institūcijās un organizācijās:
  - ITU Radiosakaru asamblejā (RA-12). RA ir ITU Radiosakaru sektora augstākā vadība, kas apkopo pētījumu grupu darba rezultātus un tā (atbilstoši ITU konstitūcijai) nodrošina Pasaules radiosakaru konferenču (WRC) tehnisko pamatojumu;

## Vadības ziņojums

- Pasaules radiosakaru konferencē (WRC-12). Šajā konferencē ITU dalībvalstu sakaru administrācijas vienojas par nozarei būtiskiem lēmumiem, kas sekmē pasaules radiosakaru nozares attīstību turpmākajos gados. Šie lēmumi ir valstu augstākā līmeņa vienošanās radiofrekvenču spektra savstarpēji saskaņotā izmantošanā;
  - Pasaules Starptautisko Telesakaru konferencē (WCIT-12). Šajā konferencē tiek pārskatīti Starptautisko Telesakaru noteikumi, kas nosaka vienotus nosacījumus, lai pasaules valstīs veicinātu informācijas un sakaru pakalpojumu savietojamību un apmaiņu, nodrošinot to efektivitāti, plašu pieejamību un pielietojamību sabiedrībā.
  - Londonas 2012.gada vasaras Olimpisko un Paraolimpisko spēļu norises nodrošināšanā, kurās, strādājot kopā ar speciālistiem no daudzām Eiropas valstīm, piedalījās radiofrekvenču spektra uzraudzībā;
  - ITU, CEPT un Eiropas Komisijas darba grupās, sniedzot priekšlikumus starptautisko reglamentējošo dokumentu izstrādē un aizstāvot Latvijas intereses šajās organizācijās.
- darbs frekvenču starptautiskās koordinācijas tehnisko nosacījumu izstrādāšanā un vienošanās dokumentu noslēgšanā:
    - Latvija un Igaunija - starpvalstu vienošanās par 450 MHz, 900 MHz un 1800 MHz (platjoslas sistēmām) frekvenču izmantošanas nosacījumiem valstu pierobežā;
    - Latvija un Baltkrievija - starpvalstu vienošanās par 2500-2690 MHz, 1920-1980 MHz/2110-2170 MHz, 154,5000–154,6500 MHz, 160,9750–161,4750 MHz frekvenču joslu izmantošanas nosacījumiem valstu pierobežā.

Lai nodrošinātu efektīvu darbu radiofrekvenču spektra pārvaldībā, VAS ES turpināja attīstīt vienoto automatizētās frekvenču spektra pārvaldes sistēmu un automatizēto radiomonitoringa sistēmu, papildinot tās ar vairākiem jauniem tehniskiem un programmiskiem risinājumiem.

Bezvadu tehnoloģijām attīstoties pieaug to pielietojums sabiedrībā un radioiekārtu skaits, rezultātā pieaug arī radiotraucējumu rašanās iespējamība, mainās un dažādojas radiotraucējumu raksturs un to izpausmes veidi, kas, savukārt, liek VAS ES attīstīt un uzlabot radiotraucējumu preventīvajām darbībām un to avotu meklēšanai un novēršanai nepieciešamo tehnisko bāzi un speciālistu sagatavotību. Būtiska nozīme radiofrekvenču spektra kontrolē ir gan fiksētajam, gan mobilajam radiomonitoringam. Lai paaugstinātu radiomonitoringa efektivitāti, VAS ES kopš 2003.gada veic pastāvīgu radiomonitoringa tehniskās sistēmas pilnveidošanu. 2012.gadā turpināts darbs pie radiofrekvenču uzraudzības sistēmas attīstības stratēģijas realizēšanas, kuras ietvaros noritējis darbs pie mobilo mērlaboratoriju izbūves un aprīkošanas, stacionārās monitoringa stacijas Jelgavā projekta realizācijas un izpētes projekta izstrādes radiomonitoringa aparatūrai frekvenču spektra aizņemtības mērījumiem.

VAS ES speciālisti 2012.gadā piedalījušies dažādu normatīvo aktu un to grozījumu izstrādē:

- 2012.gada 20.marta MK noteikumi Nr.194, „Grozījumi Ministru kabineta 2011.gada 1.marta noteikumos Nr.166 "Elektronisko sakaru tīklu ierīkošanas un būvniecības kārtība";
- 2012.gada 4.decembra MK noteikumi Nr.828 „Grozījumi Ministru kabineta 2010.gada 28.decembra noteikumos Nr.1236 "Noteikumi par valsts akciju sabiedrības "Elektronisko sakaru direkcija" publisko maksas pakalpojumu cenrādi un samaksas kārtību";

## Vadības ziņojums

- 2012.gada 26.jūnija MK noteikumi Nr.448 „Grozījumi Ministru kabineta 2006.gada 6.jūnija noteikumos Nr.453 "Noteikumi par radiofrekvences piešķiruma lietošanas atļaujām";
- 2012.gada 24.jūlija MK noteikumi Nr.521 „Grozījumi Ministru kabineta 2009.gada 6.oktobra noteikumos Nr.1151 "Noteikumi par radiofrekvenču spektra joslu sadalījumu radiosakaru veidiem un iedalījumu radiosakaru sistēmām, kā arī par radiofrekvenču spektra joslu izmantošanas vispārīgajiem nosacījumiem (Nacionālais radiofrekvenču plāns)";
- 2012.gada 27.novembra MK Nr.813 "Grozījumi Ministru kabineta 2009.gada 6.oktobra noteikumos Nr.1151 "Noteikumi par radiofrekvenču spektra joslu sadalījumu radiosakaru veidiem un iedalījumu radiosakaru sistēmām, kā arī par radiofrekvenču spektra joslu izmantošanas vispārīgajiem nosacījumiem (Nacionālais radiofrekvenču plāns)";
- grozījumi Elektronisko plašsaziņas līdzekļu likumā;
- grozījumi Aizsargjoslu likumā;
- priekšlikumi dokumentam *Nākamās paaudzes tīklu attīstības koncepcija 2013.-2020.gadam* (MK 2012.gada 7.decembra rīkojums Nr.589 „Par Nākamās paaudzes platjoslas elektronisko sakaru tīklu attīstības koncepciju 2013.-2020.gadam”);
- priekšlikumi dokumentam *Koncepcija par 790-862 MHz joslas izmantošanu sauszemes mobilo sakaru sistēmām Latvijā*;
- priekšlikumi MK noteikumu projektam *Likums par Nacionālo bruņoto spēku militārajiem poligoniem, bāzēm, mācību centriem un navigācijas līdzekļiem*.

2012.gadā VAS ES nacionālā un starptautiskā līmenī radiofrekvenču tehniskās izmantošanas plānošanas jomā:

- nodrošināja 2315 frekvences piešķirumus;
- nodrošināja 1371 frekvences piešķirumus;
- nodrošināja 1785 radiofrekvences piešķirumu koordināciju ar ārvalstu sakaru administrācijām;
- reģistrēja 103 jaunas gaisa kuģniecības mobilā dienesta radioiekārtas;
- reģistrēja 1115 jaunas privātā sauszemes mobilā dienesta radioiekārtas;
- pagarināja derīguma termiņu 2060 privāto sauszemes mobilo dienestu radioiekārtu lietošanas atļaujām;
- anulēja 437 privāto sauszemes mobilo dienestu radioiekārtu lietošanas atļaujas;
- izsniedza 3288 radiofrekvences piešķiruma lietošanas atļaujas, bet anulētas 1019 radiofrekvences piešķiruma lietošanas atļaujas;
- notificēja ITU Radio birojā 114 Latvijas piešķirumus;
- izskatīja 1013 ārvalstu administrāciju notificēšanai pieprasītos piešķirumus. Pārskata periodā VAS ES speciālisti visā Latvijas teritorijā nodrošināja radiofrekvenču spektra izmantošanas tehnisko uzraudzību;
- veiktas skaņas un televīzijas apraides, kā arī sauszemes mobilo sakaru dienestu frekvenču diapazonu noslogojuma un elektromagnētiskās saderības ekspertīzes – 15 ekspertīzes veiktas apraides raidītāju uzstādīšanas vietās un 46 ekspertīzes veiktas sauszemes mobilā radiosakaru dienesta radioiekārtu uzstādīšanas vietās;



## Vadības ziņojums

- radiofrekvenču spektra uzraudzības ietvaros pārbaudīti 75 pieteikumi par traucējumiem radioiekārtu darbībai;
- veikta radioiekārtu uzstādīšanas vietu apsekošana un tajā esošo radioiekārtu darbības likumības pārbaude. Kopā apsekoti 1398 objekti/radioiekārtu uzstādīšanas vietas, kurās kopumā apsekotas 9760 radioiekārtas;
- veikti 157 radioiekārtu tehnisko parametru pārbaudes/mērījumi to ekspluatācijas vietās;
- sastādīti 132 pārbaudes akti;
- sastādīti 44 administratīvie pārkāpumu protokoli;
- veikts radiomonitorings, kura rezultātā sagatavotas 709 radiomonitoringa informācijas, no kurām 272 noformētas, veicot stacionāro radiomonitoringu un 437 – veicot radiomonitoringu izbraukuma apstākļos.

Saskaņā ar Elektronisko sakaru likuma 46.panta trešo daļu un Ministru kabineta 2007.gada 21.augusta noteikumu Nr.561 "Radioiekārtu un elektronisko sakaru tīkla galiekārtu atbilstības novērtēšanas, izplatīšanas un lietošanas kārtība" 70.punktu, VAS ES speciālisti pārskata gadā ir sagatavojuši 641 sakaru iekārtu atzinumu.

Pārskata gadā ir nodrošināts radioiekārtu atbilstības novērtēšanas nodaļas Sertifikācijas institūcijas darbības akreditācijas process, piesaistot Latvijas Nacionālo akreditācijas biroju (LATAK) un ārvalstu ekspertu.

### 2.2. Publisko elektronisko sakaru tīklu ierīkošanas un būvniecības pārraudzība

VAS ES pārskata gadā:

- akceptēti 869 elektronisko sakaru tīklu ierīkošanas tehniskie projekti;
- saskaņoti 326 būvprojekti;
- sniegtas konsultācijas elektronisko sakaru tīklu komersantiem un projektētājiem, pašvaldību būvvaldēm, kā arī Latvijas iedzīvotājiem par viņu tiesībām un pienākumiem saistībā ar elektronisko sakaru tīkliem;
- turpināta sadarbība ar namu apsaimniekotājiem, ar kuriem kopīgi tiek veikts elektronisko sakaru tīklu apsekošanas un sakārtošanas darbs;
- veiktas 98 elektronisko sakaru tīklu ierīkošanas un būvniecību reglamentējošo normatīvo aktu ievērošanas pārbaudes;
- izskatīti 72 fizisko un juridisko personu iesniegumi par iespējamām nelikumībām elektronisko sakaru tīklos.

### 2.3. Administratīvā komisija

VAS ES Administratīvā komisija 2012.gadā saskaņā ar normatīvajos aktos doto pilnvarojumu ir izskatījusi 81 administratīvā pārkāpuma lietu.

### 2.4. Dokumentu plūsma

Pārskata periodā VAS ES dokumentu reģistrācijas sistēmā reģistrēti 4733 saņemtie dokumenti un 2870 nosūtāmie dokumenti.

## Vadības ziņojums

---

### 2.5. Iekšējais audits

VAS ES pārskata gadā veikti 16 kvalitātes vadības sistēmas novērtēšanas auditi. Auditu mērķis ir pārliecināties par VAS ES uzturētās kvalitātes sistēmas atbilstību standarta "LVS EN ISO 9001:2009 Kvalitātes pārvaldības sistēmas prasībām".

### 3. Svarīgākie notikumi kopš pārskata gada beigām

- Sekmīgi pabeigta 11 televīzijas apraides frekvences piešķirumu starptautiskā koordinācija ciparu dividendes, jeb 800 MHz frekvenču joslas, pārplānošanai mobilo sakaru sistēmām.
- Pamatojoties uz nepieciešamību veikt Latvijas FM radio apraides raidītāju efektīvi izstarotās jaudas (e.r.p) kontroli un atbilstības novērtēšanu VAS ES izsniegto apraides raidītāju lietošanas atļauju datiem, tika izveidota ekspertu darba grupa, kas realizēja pētījumu par FM apraides raidītāju efektīvi izstarotās jaudas novērtēšanu, izmantojot elektromagnētiskā lauka intensitātes mērījumus. Pētījumu rezultātā tika apskatītas un izvērtētas dažādas mērījumu metodes, kā arī tika analizētas mērījumu metožu pielietojšanas iespējas, ņemot vērā VAS ES rīcībā esošo tehnisko aprikojumu. Veicot teorētiskus aprēķinus, kā arī praktiskus mērījumus, tika izveidota efektīvi izstarotās jaudas noteikšanas metodes ieteicamā rīcības gaita (mērījumu metodika).
- Saņemts LATAK lēmums par VAS ES Atbilstības novērtēšanas nodaļas Sertifikācijas institūcijas darbības akreditāciju. Izstrādāta un VAS ES valdē apstiprināta Atbilstības novērtēšanas nodaļas Sertifikācijas institūcijas darbības stratēģija 2013.-2015.gadam.
- Ievērojot komersantu pārstāvošo biedrību iebildumus, VAS ES sagatavoja priekšlikumus likumprojektam „Grozījumi Elektronisko sakaru likumā”, kurā paredzēja atteikties no Būvniecības pārraudzības funkcijas, kā arī paredzēja Atrašanās vietas datu bāzes uzturēšanas funkciju nodot Iekšlietu ministrijas Informācijas centram, paredzot risināt jautājumu par valsts budžeta līdzekļu piešķiršanu Iekšlietu ministrijas Informācijas centram 2014.gada valsts budžeta projekta sagatavošanas un izskatīšanas procesā. Likumprojekts tika izsludināts Valsts sekretāru sanāsmē 25.10.2012. (VSS-1070 TA-634). Šādu pieeju akceptēja arī Ministru kabinets 2013.gada 3.janvāra sēdē, pieņemot zināšanai informatīvo ziņojumu "Par 2011.gada neto zaudējumu apmēru un rašanās cēloņiem VSIA "Latvijas Vides, ģeoloģijas un meteoroloģijas centrs" un VAS "Elektroniskie sakari" un priekšlikumiem turpmākai rīcībai". Likumprojekts tika izskatīts 22.04.2013. Ministru kabineta komitejas sēdē.
- Likumprojekta „Grozījumi Elektronisko sakaru likumā” saskaņošanas gaitā, tika panākta vienošanās ar elektronisko sakaru nozari pārstāvošiem uzņēmumiem un biedrībām (Lattelecom, TELE2, LMT, BITE Latvija, Latvijas Telekomunikāciju asociācija, Latvijas Informācijas un komunikāciju tehnoloģiju asociācija, Latvijas Darba devēju konfederācija) par:
  - a) daļēju Būvniecības pārraudzības funkciju saglabāšanu VAS ES kompetencē t.i. elektronisko sakaru tīklu antenu, radioiekārtu, apraides raidītāju un mobilo bāzes staciju ierīkošanas tehnisko projektu akceptēšanu vai noraidīšanu.

## Vadības ziņojums

b) grozījumu veikšanu MK noteikumos Nr.1236, kas ļautu VAS ES iekasēt maksu no komersantiem par elektronisko sakaru tīklu antenu, radioiekārtu, apraides raidītāju un mobilo bāzes staciju ierīkošanas tehnisko projektu akceptēšanu vai noraidīšanu. Šo noteikumu pieņemšanas gadījumā, VAS ES varētu mazināt zaudējumus, ko rada Būvniecības pārraudzības funkcijas īstenošana no noteikumu pieņemšanas dienas Ministru kabinetā. Pamatojoties uz iepriekšminēto, VAS ES sagatavoja priekšlikumus MK noteikumos Nr.1236, kas tika izsludināts Valsts sekretāru sanāksmē 28.03.2013. (VSS 304).

### 4. Sabiedrības turpmākā attīstība

Sabiedrības turpmākā attīstība būtiskos aspektos saglabāsies līdzšinējā, ar mērķi - nodrošināt elektromagnētiskās saderības pakalpojumus 100% apmērā un pilnveidot radiofrekvenču pārvaldības mehānismus. Nākamajā periodā pastiprināta uzmanība tiks pievērsta darbam ar klientiem, uzlabojot viņu informētības līmeni par VAS ES darbu. Tiks attīstīta radiofrekvenču spektra uzraudzības sistēma, paplašinot stacionāri pārraugāmo teritoriju, kurā notiek nepārtraukta 24 stundu spektra uzraudzība, paaugstinot informācijas apjomu un kvalitāti efektīvai frekvenču resursu plānošanai.

Viens no svarīgākajiem VAS ES uzdevumiem nākamajā periodā būs sabalansēt ieņēmumus un izdevumus, nodrošinot nepieciešamos finanšu līdzekļus materiāltehniskās bāzes atjaunošanai un uzņēmuma attīstībai (t.sk. neatbilstošu uzņēmuma funkciju nodošana citām institūcijām). Atbilstoši Eiropas Parlamenta un Padomes 2002. gada 7.marta Direktīvas 2002/20/EK par elektronisko komunikāciju tīklu un pakalpojumu atļaušanu (atļauju izsniegšanas direktīva) 12.panta prasībām uzņēmuma funkciju šķērssubsidēšana nav pieļaujama.

### Finanšu analīze

Pārskata gadā VAS ES kopējās izmaksas samazinātas par 125,3 tūkst.LVL (3,1%), savukārt kopējie ieņēmumi 2012.gadā samazinājušies par 38,0 tūkst.LVL(1,0%). Sabiedrības neto apgrozījums pārskata periodā ir 3'721,0 tūkst.LVL, kas ir par 5,3 tūkst.LVL (0,1%) mazāks nekā pērn.

Bilances kopsumma 2012.gadā ir 8'869,1 tūkst.LVL. Bilances kopsumma salīdzinājumā ar iepriekšējo periodu palielinājusies par 1'028,5 tūkst.LVL (13,1%). Lai nodrošinātu pakalpojumu sniegšanas efektivitāti un kvalitāti, nepieciešama nepārtraukta Sabiedrības attīstība, līdz ar to katru gadu tiek ieguldīti līdzekļi tehniskā nodrošinājuma pilnveidošanai un modernizācijai. Pārskata gadā ilgtermiņa ieguldījumu īpatsvars kopējā aktīvu summā ir 46,7%.

Sabiedrības pašu kapitāls salīdzinājumā ar iepriekšējo periodu ir palielinājies par 239,6 tūkst.LVL (3,8%) un ir vienāds ar 6'576,6 tūkst.LVL. Pašu kapitāls palielinājies, jo pārskata gadā veikts ieguldījums VAS ES pamatkapitālā 355,1 tūkst.LVL apmērā. Salīdzinājumā ar 2011.gadu Sabiedrības 2012.gada īstermiņa kreditori palielinājušies par 687,9 tūkst.LVL. Īstermiņa saistības palielinājušās, jo par gada beigās saņemtajām tehnoloģiskajām iekārtām maksājums atbilstoši līguma nosacījumiem veikts nākamā gada janvārī. Minētā rezultātā īstermiņa kreditoru īpatsvars bilanci palielinājies līdz 13,1%.

## Vadības ziņojums

### Finanšu rādītāju analīze

#### ➤ Rentabilitātes rādītāji, %

| Rādītājs                   | 2009.g. | 2010.g. | 2011.g. | 2012.g. |
|----------------------------|---------|---------|---------|---------|
| Bruto peļņas rentabilitāte | 13,3    | 2,5     | 11,2    | 3,1     |
| Realizācijas rentabilitāte | 9,6     | 0,8     | -5,4    | -3,1    |
| Aktīvu atdeve              | 7,4     | -0,05   | -2,3    | -0,5    |
| Pašu kapitālu atdeve       | 6,0     | 0,5     | -3,2    | -1,8    |
| Pamatkapitāla atdeve       | 24,4    | 1,9     | -12,1   | -5,7    |

Sabiedrības realizācijas rentabilitāte, kas raksturo visu uzņēmuma operāciju rezultātu un atdevi, pārskata gadā ir -3,1%, savukārt, aktīvu atdeves koeficients -0,5%. Rentabilitātes rādītāji, salīdzinot ar iepriekšējo pārskata periodu, ir uzlabojušies, jo, optimizējot Sabiedrības izmaksas, pārskata gadā panākts zaudējumu samazinājums, tomēr, tā kā arī šajā pārskata gadā atsevišķām VAS ES funkcijām finansējums nebija pietiekams, rentabilitātes rādītāji saglabājas negatīvi.

Saskaņā ar normatīvajiem aktiem uz pārskata gada beigām ir aprēķināts atliktais uzņēmumu ienākuma nodoklis, kā rezultātā izveidojās atliktā uzņēmumu ienākuma nodokļa izmaksas 60,5 tūkst.LVL apmērā. Pārskata gadu Sabiedrība noslēdza ar zaudējumiem 115,52 tūkst.LVL. Tā kā pārskata perioda zaudējumi ir mazāki nekā iepriekšējā gadā, 2012.gadā salīdzinājumā ar 2011.gadu pamatkapitāla atdeves negatīvais rādītājs ir samazinājies no -12,1% uz -5,7%.

#### ➤ Likviditātes rādītāji

| Rādītājs                        | 2009.g. | 2010.g. | 2011.g. | 2012.g. |
|---------------------------------|---------|---------|---------|---------|
| Kopējās likviditātes rādītājs   | 17,94   | 18,54   | 10,95   | 4,08    |
| Tekošās likviditātes rādītājs   | 17,93   | 18,54   | 10,91   | 4,07    |
| Absolūtās likviditātes rādītājs | 16,88   | 17,08   | 10,06   | 3,66    |

#### ➤ Maksātspējas rādītāji

| Rādītājs                               | 2009.g. | 2010.g. | 2011.g. | 2012.g. |
|--|---------|---------|---------|---------|
| Saistību īpatsvars bilancē             | 6,45%   | 6,08%   | 8,49%   | 15,93%  |
| Saistību attiecības pret pašu kapitālu | 0,07    | 0,07    | 0,10    | 0,21    |
| Pašu kapitāla īpatsvars bilancē        | 93,55%  | 89,33   | 80,82%  | 74,15%  |

Maksātspējas rādītāji liecina, ka Sabiedrība savu saistību segšanai un darbības finansēšanai izmanto savu kapitālu.

### **Finanšu informācija par elektromagnētiskās saderības nodrošināšanu**

Pārskata gadā elektromagnētiskas saderības (turpmāk EMS) nodrošināšanas pakalpojumu izmaksas ir 3'675,8 tūkst.LVL. Ievērojot Eiropas Parlamenta un Padomes Direktīvas 2002/20/EK par elektronisko komunikāciju tīklu un pakalpojumu atļaušanu (atļauju izsniegšanas direktīva) 12.panta 2.daļā noteikto, lai nodrošinātu EMS nodrošināšanas pakalpojumu ieņēmumu un izmaksu pilnīgu atbilstību - VAS ES pārskata gadā ir aprēķinājusi tarifu korekciju 266,4 tūkst.LVL apmērā.

## Vadības ziņojums

Tarifu korekcija tiks veikta atbilstoši MK noteikumu Nr.1236 4.<sup>1</sup>punktam. Pēc tarifu korekcijas aprēķina veikšanas - ieņēmumi par EMS nodrošināšanas pakalpojumiem pārskata gadā ir 3'675,8 tūkst.LVL (t.sk. pārskata gada EMS ieņēmumi 3'650,9 tūkst.LVL un komandējuma izdevumu kompensācija 24,9 tūkst.LVL), kas pilnībā atbilst pakalpojuma izmaksām. Pārskata gada kapitālieguldījumi specializētajām EMS nodrošināšanas iekārtām, programmatūrām un monitoringa sistēmām ir 253,4 tūkst.LVL.

### Priekšlikums par zaudējumu segšanu

VAS ES pārskata gada zaudējumi ir 115,5 tūkst.LVL. Zaudējumi radušies nepietiekama Elektronisko sakaru likumā noteikto funkciju (atraššanās vietas informācijas datu bāzes uzturēšana un elektronisko sakaru tīklu ierīkošanas un būvniecības pārraudzības nodrošināšana) finansējuma rezultātā.

VAS ES darbība tiek organizēta, tā lai viennozīmīgi nodrošinātu, ka ieņēmumi no elektromagnētiskās saderības pakalpojumu sniegšanas tiek novirzīti tikai minēto pakalpojumu izmaksu segšanai atbilstoši Ministru kabineta 2010.gada 28.decembra noteikumiem Nr.1236 „Noteikumi par valsts akciju sabiedrības „Elektronisko sakaru direkcija” publisko maksas pakalpojumu cenrādi un samaksas kārtību”, kā rezultātā radušies zaudējumi ir jāsedz no citiem avotiem. 2011.gada zaudējumus, atbilstoši akcionāra lēmumam, bija paredzēts segt no nākamo periodu peļņas. Ievērojot to, ka arī pārskata gadu VAS ES noslēdz ar zaudējumiem, šobrīd nav iespējams īstenot iepriekšminēto akcionāra lēmumu. VAS ES zaudējumi rodas no publisko funkciju pildīšanas, un publiskie līdzekļi ir ieguldīti uzņēmuma pamatkapitālā ar mērķi nodrošināt uzņēmuma darbību kopumā, tādēļ VAS ES valdes ieskatā optimālais risinājums būtu faktiskos 2011.gada un 2012.gada zaudējumus 2013.gadā segt, samazinot VAS ES pamatkapitālu atbilstoši spēkā esošajiem normatīvajiem aktiem.


Lai arī minētie zaudējumi neapdraud VAS ES finansiālo stabilitāti, VAS ES valdes ieskatā uzņēmums ir jāpārvalda atbilstoši labas pārvaldības principiem. Veicot VAS ES risku analīzi, secinām, ka būtiskākie uzņēmuma darbības riski saistīti ar nepietiekamu finansējumu Elektronisko sakaru likumā noteikto funkciju īstenošanai. Lai darītu visu iespējamo minēto risku un līdz ar to zaudējumu novēršanai, VAS ES kompetences robežās, sadarbībā ar Vides aizsardzības un reģionālās attīstības ministriju, turpinās aktīvi strādāt, lai virzītu normatīvos aktus izskatīšanai Ministru kabinetā vai Saeimā, kas tiesiskā ceļā ļautu novērst VAS ES zaudējumu cēloņus t.i.:

1. likumprojektu „Grozījumi Elektronisko sakaru likumā” par elektronisko sakaru tīklu ierīkošanas un būvniecības pārraudzības funkcijas nodošanu pašvaldībām, kā arī atrašanās vietas datu bāzes uzturēšanas funkcijas nodošanu Iekšlietu ministrijas Informācijas centram.

2. Ministru kabineta noteikumu projektu „Grozījumi Ministru kabineta 2010.gada 28.decembra noteikumos Nr.1236 „Noteikumi par valsts akciju sabiedrības „Elektronisko sakaru direkcija” publisko maksas pakalpojumu cenrādi un samaksas kārtību”, kas paredz iekasēt maksu no komersantiem par elektronisko sakaru tīklu antenu, radioiekārtu, apraides raidītāju un mobilo bāzes staciju ierīkošanas tehnisko projektu akceptēšanu vai noraidīšanu.

  
Vīta Štelmahere  
Valdes priekšsēdētāja

  
Pēteris Ontužāns  
Valdes loceklis

  
Vija Gēne  
Valdes locekle

Rīgā, 2013.gada 19.jūnijā


**Peļņas vai zaudējumu aprēķins par periodu, kas noslēdzās 2012.gada 31.decembrī**

|   | Piezīmes numurs | 2012 LVL         | 2011 LVL         |
|---|-----------------|------------------|------------------|
| Neto apgrozījums                                      | 2               | 3 721 037        | 3 726 334        |
| Sniegto pakalpojumu izmaksas                          | 3               | (3 606 910)      | (3 309 876)      |
| <b>Bruto peļņa</b>                                    |                 | <b>114 127</b>   | <b>416 458</b>   |
| Administrācijas izmaksas                              | 4               | (182 686)        | (180 073)        |
| Pārējie uzņēmuma saimnieciskās darbības ieņēmumi      | 5               | 42 401           | 41 497           |
| Pārējās uzņēmuma saimnieciskās darbības izmaksas      | 6               | (65 390)         | (524 185)        |
| Procentu ieņēmumi                                     | 7               | 48 803           | 67 058           |
| Procentu maksājumi                                    | 8               | (18)             | (27)             |
| <b>Pārskata gada peļņa/zaudējumi pirms nodokļiem</b>  |                 | <b>(42 763)</b>  | <b>(179 272)</b> |
| Nekustamā īpašuma nodoklis                            | 9               | (1 120)          | (188)            |
| Uzņēmumu ienākuma nodoklis                            |                 | (11 172)         | (38 715)         |
| Atliktā uzņēmumu ienākuma nodokļa ieņēmumi / izmaksas | 10              | (60 469)         | 15 312           |
| <b>Pārskata gada tīrā peļņa / zaudējumi</b>           |                 | <b>(115 524)</b> | <b>(202 863)</b> |

Pielikumi no 19. līdz 33.lapai ir neatņemama šī finanšu pārskata sastāvdaļa.

  
Vīta Stelmahere  
Valdes priekšsēdētāja

  
Pēteris Ontužāns  
Valdes loceklis

  
Vija Gēme  
Valdes locekle

Rīgā, 2013.gada 19.jūnijā

**Bilance 2012.gada 31.decembrī**

| <b>AKTĪVS</b>   | Piezīmes numurs | <b>2012 LVL</b>  | <b>2011 LVL</b>  |
|---|-----------------|------------------|------------------|
| <b>Ilgtermiņa ieguldījumi</b>   |                 |                  |                  |
| <b>Nemateriālie ieguldījumi</b>                                       |                 |                  |                  |
| Nemateriālie ieguldījumi  |                 | 451 309          | 497 794          |
| Nemateriālo ieguldījumu izveidošana                                   | 12              | -                | 10 541           |
| Avansa maksājumi par nemateriālajiem ieguldījumiem                    |                 | -                | 2 635            |
| <b>Nemateriālie ieguldījumi kopā</b>                                  | <b>11</b>       | <b>451 309</b>   | <b>510 970</b>   |
| <b>Pamatlīdzekļi</b>  |                 |                  |                  |
| Ēkas un būves   | 13              | 32 848           | 29 769           |
| Tehnoloģiskās iekārtas  |                 | 1 602 819        | 1 673 191        |
| Pārējie pamatlīdzekļi   |                 | 331 587          | 454 977          |
| Pamatlīdzekļu izveidošana un nepabeigto celtniecības objektu izmaksas | 14              | 1 453 829        | 7 645            |
| Avansa maksājumi par pamatlīdzekļu iegādi                             | 15              | 272 224          | -                |
| Ieguldījumi nomātajos pamatlīdzekļos                                  |                 | 114              | 176              |
| <b>Pamatlīdzekļi kopā</b>   | <b>11</b>       | <b>3 693 421</b> | <b>2 165 758</b> |
| <b>Ilgtermiņa finanšu ieguldījumi</b>                                 |                 |                  |                  |
| Ieguldījumi garāžu īpašumu kooperatīvajā sabiedrībā                   | 16              | -                | 5 300            |
| Nākamo periodu izmaksas   | 17              | 69               | 92               |
| <b>Kopā ilgtermiņa finanšu ieguldījumi</b>                            |                 | <b>69</b>        | <b>5 392</b>     |
| <b>Ilgtermiņa ieguldījumi kopā</b>                                    |                 | <b>4 144 799</b> | <b>2 682 120</b> |
| <b>Apgrozāmie līdzekļi</b>  |                 |                  |                  |
| <b>Krājumi</b>  |                 |                  |                  |
| Avansa maksājumi par precēm   | 18              | -                | 709              |
| Pārējie krājumi   | 19              | 8 699            | 20 002           |
| <b>Krājumi kopā</b>   |                 | <b>8 699</b>     | <b>20 711</b>    |
| <b>Debitori</b>   |                 |                  |                  |
| Pircēju un pasūtītāju parādi  | 20              | 379 064          | 315 619          |
| Citi debitori   | 21              | 32 914           | 2 343            |
| Nākamo periodu izmaksas   | 22              | 61 843           | 80 516           |
| Uzkrātie ieņēmumi   | 23              | 5 443            | 1 317            |
| <b>Debitori kopā</b>  |                 | <b>479 264</b>   | <b>399 795</b>   |
| <b>Naudas līdzekļi</b>  | 24              | <b>4 236 298</b> | <b>4 737 953</b> |
| <b>Apgrozāmie līdzekļi kopā</b>                                       |                 | <b>4 724 261</b> | <b>5 158 459</b> |
| <b>Aktīvu kopsumma</b>  |                 | <b>8 869 060</b> | <b>7 840 579</b> |



**Bilance 2012.gada 31.decembrī**

| PASĪVS  | Piezīmes numurs | 2012 LVL         | 2011 LVL         |
|---|-----------------|------------------|------------------|
| <b>Pašu kapitāls</b>                                  |                 |                  |                  |
| Akciju kapitāls (pamatkapitāls)                       | 25              | 2 031 451        | 1 676 351        |
| Speciālā rezerve                                      |                 | 4 416 500        | 4 416 500        |
| Nesadalītā peļņa                                      |                 |                  |                  |
| a) Iepriekšējā perioda peļņa vai nesegtie zaudējumi   | 26              | 244 139          | 447 002          |
| b) Pārskata perioda peļņa/zaudējumi                   |                 | (115 524)        | (202 863)        |
| <b>Pašu kapitāls kopā</b>                             |                 | <b>6 576 566</b> | <b>6 336 990</b> |
| <b>Uzkrājumi</b>                                      |                 |                  |                  |
| Citi uzkrājumi  | 27              | 879 224          | 838 262          |
| <b>Uzkrājumi kopā</b>                                 |                 | <b>879 224</b>   | <b>838 262</b>   |
| <b>Kreditori</b>                                      |                 |                  |                  |
| <b>Ilgtermiņa kreditori</b>                           |                 |                  |                  |
| Nākamo periodu ieņēmumi                               | 28              | 548              | 992              |
| Atliktā nodokļa saistības                             | 29              | 253 755          | 193 286          |
| <b>Ilgtermiņa kreditori kopā</b>                      |                 | <b>254 303</b>   | <b>194 278</b>   |
| <b>Īstermiņa kreditori</b>                            |                 |                  |                  |
| No pircējiem saņemtie avansi                          | 30              | 265              | 6 933            |
| Norēķini ar piegādātājiem un darbuizpildītājiem       | 31              | 448 358          | 73 831           |
| Nodokļi un sociālās apdrošināšanas obligātās iemaksas | 32              | 297 647          | 95 619           |
| Pārējie kreditori                                     | 33              | 320 646          | 235 879          |
| Nākamo periodu ieņēmumi                               | 28              | 2 555            | 8 150            |
| Uzkrātās saistības                                    | 34              | 89 496           | 50 637           |
| <b>Īstermiņa kreditori kopā</b>                       |                 | <b>1 158 967</b> | <b>471 049</b>   |
| <b>Kreditori kopā</b>                                 |                 | <b>1 413 270</b> | <b>665 327</b>   |
| <b>Pasīvu kopsumma</b>                                |                 | <b>8 869 060</b> | <b>7 840 579</b> |

Pielikumi no 19. līdz 33.lapai ir neatņemama šī finanšu pārskata sastāvdaļa.

  
Vita Štelmahere  
Valdes priekšsēdētāja

  
Pēteris Ontužāns  
Valdes loceklis

  
Vija Gēme  
Valdes locekle

Rīgā, 2013.gada 19.jūnijā



## Naudas plūsmas pārskats par periodu, kas noslēdzās 2012.gada 31.decembrī

|   | 2012<br>LVL        | 2011<br>LVL      |
|---|--------------------|------------------|
| <b>Pamatdarbības naudas plūsma</b>  |                    |                  |
| Pārskata gada peļņa/zaudējumi pirms nodokļiem   | (42 763)           | (179 272)        |
| Korekcijas par:   |                    |                  |
| <i>Pamatlīdzekļu nolietojumu</i>  | 450 234            | 473 129          |
| <i>Nemateriālo ieguldījumu vērtības norakstījumiem</i>  | 114 342            | 131 811          |
| <i>Pamatlīdzekļu norakstīšanas rezultātu</i>  | 18 557             | 8 841            |
| <i>Ieguldījumu nomātajos pamatlīdzekļos norakstītā daļa</i>   |                    |                  |
| <i>Uzkrājumu izmaiņām</i>   | 40 962             | 500 315          |
| <i>Peļņu no ārvalstu valūtas kursu svārstībām</i>   | (1 074)            | 3 463            |
| <i>Procentu ieņēmumiem</i>  | (48 803)           | (67 058)         |
| Ieņēmumu pārsniegums pār izdevumiem pirms apgrozāmo līdzekļu un saistību atlikumu izmaiņu ietekmes korekcijām | <b>531 455</b>     | <b>871 229</b>   |
| Korekcijas par:   |                    |                  |
| <i>Izmaiņām krājumos</i>  | 796                | (1 107)          |
| <i>Izmaiņām debitoros</i>   | (94 016)           | (10 743)         |
| <i>Izmaiņām nākamo periodu izdevumos</i>  | 18 696             | (42 752)         |
| <i>Izmaiņām uzkrātajos ieņēmumos</i>  | (4 126)            | (251)            |
| <i>Izmaiņām kreditoros</i>  | 687 474            | 233 715          |
| Bruto pamatdarbības naudas plūsma   | <b>1 140 279</b>   | <b>1 050 091</b> |
| Izdevumi nekustamā īpašuma nodokļa un uzņēmumu ienākuma nodokļa maksājumiem *                                 | (12 292)           | (38 903)         |
| <b>Pamatdarbības neto naudas plūsma</b>   | <b>1 127 987</b>   | <b>1 011 188</b> |
| <b>Ieguldīšanas darbības naudas plūsma</b>  |                    |                  |
| Samaksātā nauda par nemateriālajiem ieguldījumiem un to izveidošanu   | (54 681)           | (11 971)         |
| Samaksāts avansā par nemateriālajiem ieguldījumiem  | -                  | (2 635)          |
| Samaksātā nauda par pamatlīdzekļu iegādi un to izveidošanu  | (1 352 614)        | (344 809)        |
| Samaksāts avansā par pamatlīdzekļu iegādi   | (272 224)          | -                |
| Saņemtie procenti   | 48 803             | 67 058           |
| <b>Ieguldīšanas neto naudas plūsma</b>  | <b>(1 630 716)</b> | <b>(292 357)</b> |
| <b>Finansēšanas darbības naudas plūsma</b>  |                    |                  |
| Izmaksātās dividendes   | -                  | (28 899)         |
| <b>Finansēšanas neto naudas plūsma</b>  | <b>-</b>           | <b>(28 899)</b>  |
| <b>Valūtas kursu svārstību rezultāts</b>  | <b>1 074</b>       | <b>(3 463)</b>   |
| <b>Pārskata perioda neto naudas plūsma</b>  | <b>(501 655)</b>   | <b>686 469</b>   |
| <b>Naudas un tās ekvivalentu atlikums pārskata perioda sākumā</b>   | <b>4 737 953</b>   | <b>4 051 484</b> |
| <b>Naudas un tās ekvivalentu atlikums pārskata perioda beigās</b>   | <b>4 236 298</b>   | <b>4 737 953</b> |

\* 2011.gada pārskatā - izdevumi uzņēmumu ienākuma nodokļu maksājumiem iekļauti pie Izmaiņām kreditoros.

Pielikumi no 19. līdz 33.lapai ir neatņemama šī finanšu pārskata sastāvdaļa.

Vita Štelmahere  
Valdes priekšsēdētāja

Pēteris Ontužāns  
Valdes loceklis

Vija Gēme  
Valdes locekle

Rīgā, 2013.gada 19.jūnijā

## Pašu kapitāla izmaiņu pārskats par periodu, kas noslēdzās 2012.gada 31.decembrī


|  | Pamatkapitāls           | Speciālā rezerve*       | Iepriekšējā perioda peļņa vai zaudējumi | Pārskata perioda peļņa vai zaudējumi | Pašu kapitāls kopā      |
|--|-------------------------|-------------------------|---|--------------------------------------|-------------------------|
|  | LVL                     | LVL                     | LVL                                     | LVL                                  | LVL                     |
| <b>31.12.2010.</b>   | <b><u>1 676 351</u></b> | <b><u>4 416 500</u></b> | <b><u>443 791</u></b>                   | <b><u>32 110</u></b>                 | <b><u>6 568 752</u></b> |
| Dividendes   | -                       | -                       | (28 899)                                | -                                    | (28 899)                |
| 2010.gada peļņas pārnesums uz iepriekšējā perioda rezultātiem    | -                       | -                       | 32 110                                  | (32 110)                             | -                       |
| Pārskata perioda zaudējumi                                       | -                       | -                       | -                                       | (202 863)                            | (202 863)               |
| <b>31.12.2011.</b>   | <b><u>1 676 351</u></b> | <b><u>4 416 500</u></b> | <b><u>447 002</u></b>                   | <b><u>(202 863)</u></b>              | <b><u>6 336 990</u></b> |
| Dividendes   | -                       | -                       | -                                       | -                                    | -                       |
| 2011.gada zaudējumu pārnesums uz iepriekšējā perioda rezultātiem | -                       | -                       | (202 863)                               | 202 863                              | -                       |
| Pārskata perioda zaudējumi                                       | -                       | -                       | -                                       | (115 524)                            | (115 524)               |
| Pārskata perioda ieguldījums pamatkapitālā                       | 355 100                 | -                       | -                                       | -                                    | 355 100                 |
| <b>31.12.2012.</b>   | <b><u>2 031 451</u></b> | <b><u>4 416 500</u></b> | <b><u>244 139</u></b>                   | <b><u>(115 524)</u></b>              | <b><u>6 576 566</u></b> |

\*Speciālā rezerve izveidota saskaņā ar likuma "Komerclikuma spēkā stāšanās kārtības likums" 25.4. panta 1.daļu.

Pielikumi no 19. līdz 33.lapai ir neatņemama šī finanšu pārskata sastāvdaļa.

  
Vita Štelmahere  
Valdes priekšsēdētāja

  
Pēteris Ōntužāns  
Valdes loceklis

  
Vija Gēme  
Valdes locekle

Rīgā, 2013.gada 19.jūnijā

## Finanšu pārskata pielikumi

### (1) Uzskaites un novērtēšanas metodes – vispārīgie principi

#### *Pārskata sagatavošanas pamats*

Gada pārskats ir sagatavots atbilstoši likumiem "Par grāmatvedību" un "Gada pārskatu likums". Peļņas vai zaudējumu aprēķins ir sagatavots atbilstoši apgrozījumu izmaksu metodei. Naudas plūsmas pārskats sagatavots, pamatdarbības naudas plūsmu nosakot pēc netiešās metodes.

#### *Pielietotie grāmatvedības principi*

Pārskata posteņi novērtēti atbilstoši šādiem grāmatvedības principiem:

- a) pieņemts, ka uzņēmums darbosies arī turpmāk;
- b) izmantotas tās pašas novērtēšanas metodes, kas izmantotas iepriekšējā periodā;
- c) novērtēšana veikta ar pienācīgu piesardzību:
  - pārskatā iekļauta tikai līdz bilances datumam iegūtā peļņa,
  - ņemtas vērā visas paredzamās riska summas un zaudējumi, kas radušies pārskata periodā, vai iepriekšējos gados, arī tad, ja tie kļuvuši zināmi laika posmā starp bilances datumu un pārskata sastādīšanas dienu,
  - ņemtas vērā visas vērtību samazināšanas un nolietojuma summas, neatkarīgi no tā, vai pārskata periods tiek noslēgts ar peļņu vai zaudējumiem;
- d) ņemti vērā ar pārskata periodu saistītie ieņēmumi un izmaksas neatkarīgi no maksājuma datuma un rēķina saņemšanas vai izrakstīšanas datuma. Izmaksas saskaņotas ar ieņēmumiem pārskata periodā;
- e) aktīva un pasīva posteņu sastāvdaļas novērtētas atsevišķi;
- f) norādīti visi posteņi, kuri būtiski ietekmē gada pārskata lietotāju novērtējumu vai lēmumu pieņemšanu, maznozīmīgie posteņi tiek apvienoti un to detalizējums sniegts pielikumā;
- g) pārskata perioda sākuma bilance sakrīt ar iepriekšējā gada slēguma bilanci;
- h) saimnieciskie darījumi pārskatā atspoguļoti, ņemot vērā to ekonomisko saturu un būtību, nevis juridisko formu.

#### *Pārskata periods un salīdzinošie rādītāji*

Pārskata periods ir no 2012.gada 1.janvāra līdz 2012.gada 31.decembrim.

#### *Naudas vienību un ārvalstu valūtas pārvērtēšana*

Finanšu pārskatā atspoguļotie rādītāji ir izteikti Latvijas nacionālajā valūtā – latos (LVL).

Visi monetārie aktīvu un pasīvu posteņi pārrēķināti latos pēc Latvijas Bankas noteiktā kursa pārskata gada pēdējā dienā.

|     | <b>31.12.2012.</b> | <b>31.12.2011.</b> |
|-----|--------------------|--------------------|
| USD | 0,531000           | 0,544000           |
| EUR | 0,702804           | 0,702804           |

Ārvalstu valūtas kursu svārstību rezultātā gūtā peļņa vai zaudējumi ir atspoguļoti attiecīgā perioda peļņas vai zaudējumu aprēķinā un naudas plūsmas pārskatā neto vērtībā.

## Finanšu pārskata pielikums

### *Ilgtermiņa un īstermiņa posteņi*

Ilgtermiņa posteņos uzrādītas summas, kuru saņemšanas, maksāšanas, vai norakstīšanas termiņi iestājas vēlāk par gadu pēc attiecīgā pārskata gada beigām. Summas, kas saņemamas, maksājamas vai norakstāmas gada laikā uzrādītas īstermiņa posteņos.

### *Nemateriālie ieguldījumi un pamatlīdzekļi*

Pamatlīdzekļi un nemateriālie ieguldījumi tiek atzīti par aktīviem, ja:

- ir ticams, ka nākotnē no tā izmantošanas uzņēmumā ir sagaidāms saimnieciskais labums,
- tā lietderīgās kalpošanas laiks ir ilgāks, kā viens uzņēmuma parastās darbības cikls,
- tā izmaksas var ticami novērtēt.

Nemateriālie ieguldījumi ir uzskaitīti to sākotnējā vērtībā, kura tiek amortizēta aktīvu lietderīgās izmantošanas laikā, izmantojot lineāro metodi.

Pamatlīdzekļi ir uzskaitīti to sākotnējā vērtībā, atskaitot uzkrāto nolietojumu.

Nolietojums tiek aprēķināts aktīva lietderīgās izmantošanas laikā, izmantojot lineāro metodi. Nolietojumu aprēķina, sākot ar nākamo mēnesi pēc aktīvu ieviešanas ekspluatācijā vai iesaistīšanas saimnieciskajā darbībā. Ja ilgtermiņa aktīvi tiek pārdoti vai norakstīti, to sākotnējā vērtība un uzkrātais nolietojums tiek izslēgts no uzskaites, un ieņēmumi un izmaksas tiek atspoguļotas peļņas vai zaudējumu aprēķinā. Nemateriālajiem ieguldījumiem un pamatlīdzekļiem ir noteiktas un piemērotas šādas nolietojuma likmes gadā:

| Nr. p.k. | Kategorija   | Amortizācijas likme, % |
|----------|--|------------------------|
| 1.       | Ēkas, būves  | 5                      |
| 2.       | Spektra pārvaldības sistēmas programmatūra   | 17                     |
| 3.       | Stacionārās monitoringa sistēmas   | 7                      |
| 4.       | Mērinstrumentu vadības un radiomonitoringa programmatūra / Portatīvās monitoringa iekārtas   | 12,5                   |
| 5.       | Autotransports/ Mērlaboratorijas   | 14                     |
| 6.       | Mēraparatūra   | 17                     |
| 7.       | Datortehnika/Atrašanās vietas datu informācijas sistēma/Numerācijas resursu pārvaldības sistēma/Datorprodukti (programmatūra, licences)/Pārējie nemateriālie ieguldījumi | 33                     |
| 8.       | Telefoncentrāle/Biroja aprīkojums, mēbeles, instrumenti/Pārējie pamatlīdzekļi  | 25                     |
| 9.       | Sakaru līdzekļi, kopētāji un to aprīkojums   | 50                     |

Iegādātie aktīvi, kuru sākotnējā vērtība nesasniedz 200,- LVL bez PVN iekļauti peļņas vai zaudējumu aprēķinā. Pamatlīdzekļu un nemateriālo ieguldījumu sākotnējo vērtību veido iegādes cena, kā arī jebkuras tieši attiecināmas izmaksas aktīvu sagatavošanai darbam atbilstoši to paredzētajai lietošanai. Tādas izmaksas kā remonta un uzturēšanas izmaksas, kas rodas pēc pamatlīdzekļu nodošanas ekspluatācijā, tiek atspoguļotas peļņas vai zaudējumu aprēķinā to rašanās brīdī. Ja skaidri pierādāms, ka attiecīgo izmaksu rezultātā nākotnē tiks gūts ekonomiskais labums, kas pārsniedz sākotnēji noteikto aktīvu izmantošanas atdevi, šādas izmaksas tiek kapitalizētas kā nemateriālo ieguldījumu un pamatlīdzekļu papildu vērtība.

Sabiedrības aktīvi nav ieķīlāti vai apgrūtināti ar kādu citu aizņēmuma atmaksāšanas drošību.

## Finanšu pārskata pielikums

---

### *Debitoru parādi*

Debitoru parādi bilancē tiek uzrādīti atbilstoši sākotnējai vērtībai, atskaitot izveidotos uzkrājumus nedrošiem debitoru parādiem un aprēķinātos, bet nesāņemtus nokavējuma procentus.

### *Nauda un naudas ekvivalenti*

Naudu un naudas ekvivalentus veido nauda banku norēķinu kontos, īstermiņa un termiņdepozīta noguldījumi, kuru sākotnējais dzēšanas termiņš nepārsniedz divpadsmit mēnešus.

### *Ieņēmumu atzīšana un neto apgrozījums*

Neto apgrozījums ir gada laikā aprēķinātie ieņēmumi no uzņēmuma pamatdarbības – pakalpojumu sniegšanas bez piešķirtajām atlaidēm, pievienotās vērtības nodokļa un tarifu korekcijas saskaņā ar MK noteikumu Nr.1236 4<sup>1</sup>. punktu, kā arī saņemtā dotācija Numerācijas datu bāzes uzturēšanai.

### *Uzkrājumi šaubīgajiem debitoriem*

Ja debitors nav apmaksājis rēķinu divu mēnešu laikā pēc rēķinā norādīta samaksas termiņa beigām, to atzīst par šaubīgu debitoru un par attiecīgo summu veido uzkrājumus.

### *Uzkrājumi tehniskās rezerves izveidošanai*

Stratēģiski svarīgu objektu, kuru neparedzētas bojā ejas vai būtisku bojājumu gadījumā (dabas stihijas, neparedzēti elektroniski bojājumi ekspluatācijas gaitā, ļaunprātīga bojāšana, zādzība) tiek pārtraukta sekmīga VAS ES funkciju nodrošināšana, operatīvai atjaunošanai - veido tehniskās rezerves uzrājumus – tādejādi nodrošinot līdzekļus neparedzētu seku nekavējošai novēršanai.

### *Uzkrātās saistības neizmantotajiem atvaļinājumiem*

Saistības neizmantotajiem atvaļinājumiem aprēķina katram darbiniekam atsevišķi, ņemot vērā katra darbinieka atvaļinājuma periodu, neizmantotās atvaļinājuma dienas uz pārskata gada beigām reizinot ar darbinieka vidējo izpeļņu.

### *Par uzņēmumu ienākuma nodokli*

Uzņēmumu ienākuma nodoklis tiek atzīts peļņas vai zaudējumu aprēķinā.

Par pārskata periodu aprēķinātais nodoklis ir aprēķināts ievērojot likuma "Par uzņēmumu ienākuma nodokli" prasības, nosakot ar nodokli apliekamo ienākumu un piemērojot likumā noteikto 15% nodokļa likmi.

Atliktais uzņēmumu ienākuma nodoklis tika aprēķināts laika noviržu izraisītām pagaidu starpībām, kas rodas no atšķirībām starp aktīvu un pasīvu vērtību finanšu pārskatā un to vērtību nodokļu vajadzībām. Atliktais nodoklis tika aprēķināts piemērojot likumā noteikto 15% nodokļa likmi. Minētās starpības galvenokārt radušās no atšķirīgām pamatlīdzekļu nolietojuma normām, kas tiek pielietotas nodokļu un finanšu uzskaitē.

### *Par pievienotās vērtības nodokli*

Saskaņā ar izmaiņām likumā par „Pievienotās vērtības nodokli” sākot ar 2007.gada 01.janvāri „valsts pārvaldes (izpildvaras) funkcijām šā likuma normas netiek piemērotas”, līdz ar to sākot ar 2007.gada 01.janvāri pakalpojumiem, kurus VAS ES sniedz saskaņā ar Elektronisko sakaru likumu, pievienotās vērtības nodokļa likme netiek piemērota, kā arī iegādāto preču un pakalpojumu vērtības pievienotās vērtības nodokli iekļauj pamatlīdzekļu un nemateriālo ieguldījumu sākotnējā vērtībā vai attiecina uz izmaksām vai arī iekļauj krājumu vērtībā.



**Finanšu pārskata pielikums****(2) Neto apgrozījums**

Neto apgrozījums ir gada laikā aprēķinātie ieņēmumi no uzņēmuma pamatdarbības – pakalpojumu sniegšanas bez piešķirtajām atlaidēm, pievienotās vērtības nodokļa un tarifu korekcijas saskaņā ar MK noteikumu Nr.1236 4<sup>1</sup>.punktu, kā arī saņemtā dotācija Numerācijas datu bāzes uzturēšanai.

| <b>Darbības veids</b>  | <b>2012<br/>LVL</b>     | <b>2011<br/>LVL</b>     |
|--|-------------------------|-------------------------|
| Elektromagnētiskās saderības nodrošināšanas pakalpojumu ieņēmumi | 3 650 899               | 3 652 211               |
| Dotācija Numerācijas datubāzes uzturēšanai                       | 62 716                  | 67 239                  |
| Citi pamatdarbības ieņēmumi                                      | 7 422                   | 6 884                   |
| <b>Kopā</b>  | <b><u>3 721 037</u></b> | <b><u>3 726 334</u></b> |

**(3) Sniegto pakalpojumu izmaksas**

|  | <b>2012<br/>LVL</b>     | <b>2011<br/>LVL</b>     |
|--|-------------------------|-------------------------|
| Personāla izmaksas   | 2 008 003               | 1 731 753               |
| Pamatlīdzekļu un nemateriālo ieguldījumu nolietojums                                   | 564 576                 | 604 940                 |
| Informācijas tehnoloģiju pakalpojumi   | 208 352                 | 213 477                 |
| Telpu uzturēšanas izmaksas   | 197 553                 | 141 322                 |
| Komandējumu izdevumi   | 113 625                 | 85 024                  |
| Autotransporta izdevumi  | 99 213                  | 102 741                 |
| Telpu un biroja tehnikas remonta un materiālu izmaksas                                 | 68 868                  | 82 336                  |
| Darbinieku profesionālās apmācības, kvalifikācijas celšanas izmaksas                   | 59 220                  | 45 436                  |
| Mēraparatūras kalibrēšana, remonts un citu tehnisko iekārtu remonts                    | 55 202                  | 33 969                  |
| Sakaru un informatīvā nodrošinājuma izmaksas   | 44 859                  | 48 885                  |
| Numerācijas resursu un atrašanās vietas datu informācijas sistēmu uzturēšanas izmaksas | 37 247                  | 56 031                  |
| Darbinieku apdrošināšanas izmaksas   | 35 629                  | 37 532                  |
| Dalības maksa konferencēs, forumos   | 31 678                  | 8 185                   |
| Uzkrāto atvaļinājumu izmaksas  | 25 114                  | 7 935                   |
| Izdevumi darba aizsardzībai un darba vides uzturēšanai                                 | 12 933                  | 11 865                  |
| Pakalpojumi no ārienes saimnieciskās darbības nodrošināšanai                           | 10 467                  | 47 616                  |
| Ekspertu pakalpojumi   | 9 711                   | 11 517                  |
| Semināru un konferenču organizēšana  | 6 987                   | 1 708                   |
| ANN akreditācijas maksa  | 6 784                   | -                       |
| Juridiskie pakalpojumi   | 5 050                   | 5 607                   |
| Maršruta kontroles sistēmu iekārtu servera abonēšana                                   | 1 829                   | 1 099                   |
| Uzkrājumu veidošana nedrošiem parādiem   | 1 819                   | 1 844                   |
| Paklāju serviss  | 766                     | 722                     |
| Saimniecisko pakalpojumu izmaksas  | 456                     | 581                     |
| Valsts nodevas maksājumi   | 321                     | 226                     |
| Riska nodeva   | 267                     | 282                     |
| Tulkošanas darbu izdevumi  | 119                     | 1 198                   |
| Programmatūras un licenču iegāde   | -                       | 24 985                  |
| Citas izmaksas   | 262                     | 1 060                   |
| <b>Kopā</b>  | <b><u>3 606 910</u></b> | <b><u>3 309 876</u></b> |

**Finanšu pārskata pielikums****(4) Administrācijas izmaksas**

|  | <b>2012<br/>LVL</b>   | <b>2011<br/>LVL</b>   |
|--|-----------------------|-----------------------|
| Personāla izmaksas   | 141 118               | 149 967               |
| Uzkrāto atvaļinājumu izmaksas  | 13 745                | -                     |
| Autotransporta izdevumi  | 9 200                 | 5 968                 |
| Profesionālie pakalpojumi vadībai un atbalsta funkciju nodrošināšana | 8 255                 | 5 982                 |
| Komandējumu izdevumi   | 2 950                 | 1 498                 |
| Sakaru un informatīvā nodrošinājuma izmaksas                         | 2 571                 | 1 509                 |
| Reklāma un sludinājumi   | 1 376                 | 9 011                 |
| Banku pakalpojumi  | 1 355                 | 1 396                 |
| Darbinieku apdrošināšanas izmaksas                                   | 1 214                 | 1 317                 |
| Profesionālā apmācība, kvalifikācijas celšana                        | 674                   | 3 271                 |
| Dalības maksa konferencēs, forumos                                   | 121                   | 55                    |
| Valsts nodevas maksājumi   | 92                    | 81                    |
| Riska nodeva   | 15                    | 18                    |
| <b>Kopā</b>  | <b><u>182 686</u></b> | <b><u>180 073</u></b> |

**(5) Pārējie uzņēmuma saimnieciskās darbības ieņēmumi**

|   | <b>2012<br/>LVL</b>  | <b>2011<br/>LVL</b>  |
|---|----------------------|----------------------|
| Komandējumu izdevumu kompensācija   | 24 921               | 1 329                |
| Ieņēmumi no pamatlīdzekļu pārdošanas  | 11 712               | 9 918                |
| Ieņēmumi par komunālo izdevumu atmaksu  | 2 709                | -                    |
| Neto ieņēmumi no valūtu kursa svārstībām  | 1 074                | -                    |
| <i>Ienākumi no valūtas kursu svārstībām</i>   | <i>1480</i>          | <i>-</i>             |
| <i>Zaudējumi no valūtas kursu svārstībām</i>  | <i>406</i>           | <i>-</i>             |
| Saņemtās kavējuma un soda naudas  | 598                  | 84                   |
| Ieņēmumi no veselības apdrošināšanas polišu pārtraukšanas, izbeidzot darba tiesiskās attiecības | 230                  | 1 035                |
| Saņemtā samaksa no šaubīgajiem debitoriem   | 148                  | 24 589               |
| Ieņēmumi no telpu nomas   | 121                  | 1 295                |
| Saistību neizmantotajiem atvaļinājumiem samazināšanās   | -                    | 2 372                |
| Citi ieņēmumi   | 888                  | 875                  |
| <b>Kopā</b>   | <b><u>42 401</u></b> | <b><u>41 497</u></b> |

**Finanšu pārskata pielikums****(6) Pārējās uzņēmuma saimnieciskās darbības izmaksas**

|  | <b>2012<br/>LVL</b>  | <b>2011<br/>LVL</b>   |
|--|----------------------|-----------------------|
| Tehniskās rezerves uzkrājumu veidošana   | 40 962               | 500 315               |
| Pamatlīdzekļu norakstīšana   | 18 496               | 8 780                 |
| Veselības apdrošināšanas norakstītā izdevumu daļa par darbiniekiem, ar kuriem pārtrauktas darba tiesiskās attiecības | 903                  | 2 145                 |
| Maksa par dalību inženiera J.Lintera fonda organizētajā pasākumā   | 300                  | 660                   |
| Darbinieku apmācību saimnieciskā apkalpošana   | 263                  | 3 231                 |
| Reprezentatīvā autotransporta uzturēšanas izdevumi   | 253                  | 2 438                 |
| Atsavinātā autotransporta apdrošināšanas polišu norakstītā daļa  | 45                   | 350                   |
| Komandējuma izdevumu norakstīšana sakarā ar dalības atsaukšanu   | -                    | 337                   |
| Neto zaudējumi no valūtas kursu svārstībām, tajā skaitā:   | -                    | 3 463                 |
| <i>Ienākumi no valūtas kursu svārstībām</i>  | -                    | 35                    |
| <i>Zaudējumi no valūtas kursu svārstībām</i>   | -                    | 3 498                 |
| Citas izmaksas   | 4 168                | 2 466                 |
| <b>Kopā</b>  | <b><u>65 390</u></b> | <b><u>524 185</u></b> |

**(7) Procentu ieņēmumi**

|  | <b>2012<br/>LVL</b>  | <b>2011<br/>LVL</b>  |
|--|----------------------|----------------------|
| Ieņēmumi no depozītu noguldījuma procentiem                                | 47 141               | 64 998               |
| Procenti par naudas līdzekļu atlikumiem banku norēķinu kontos un krājkontā | 1 662                | 2 060                |
| <b>Kopā</b>  | <b><u>48 803</u></b> | <b><u>67 058</u></b> |

**(8) Procentu maksājumi \***

|   | <b>2012<br/>LVL</b> | <b>2011<br/>LVL</b> |
|---|---------------------|---------------------|
| Procentu maksājumi par uzņēmuma kredītkaršu izmantošanu | 18                  | 27                  |
| <b>Kopā</b>   | <b><u>18</u></b>    | <b><u>27</u></b>    |

\*2011.gada pārskatā - Procentu maksājumi iekļauti Pārējās uzņēmuma saimnieciskās darbības izmaksās

**(9) Pārējie nodokļi**

|                            | <b>2012<br/>LVL</b> | <b>2011<br/>LVL</b> |
|----------------------------|---------------------|---------------------|
| Nekustamā īpašuma nodoklis | 1 120               | 188                 |
| <b>Kopā</b>                | <b><u>1 120</u></b> | <b><u>188</u></b>   |

**(10) Atliktā uzņēmumu ienākuma nodokļa ieņēmumi / izmaksas**

|   | <b>2012<br/>LVL</b>    | <b>2011<br/>LVL</b>  |
|---|------------------------|----------------------|
| Atliktā uzņēmumu ienākuma nodokļa ieņēmumi / izmaksas | (60 469)               | 15 312               |
| <b>Kopā</b>   | <b><u>(60 469)</u></b> | <b><u>15 312</u></b> |



## Finanšu pārskata pielikums

## (11) Nemateriālo ieguldījumu un pamatlīdzekļu kustības pārskats

|  | Nemateriālie ieguldījumi | Nemateriālo ieguldījumu izveidošana | Avansa maks. par nemateriāl. ieguld. | Ēkas un būves | Tehnoloģiskās iekārtas | Pārējie pamatlīdz. | Pamatlīdz. izveid. un nepab. celtn.obj. izmaksas | Avansa maksājumi par pamatlīdz. | Ilg. ieguld. nomātajos pamatlīdz. | Kopā              |
|--|--------------------------|-------------------------------------|--------------------------------------|---------------|------------------------|--------------------|--|---------------------------------|-----------------------------------|-------------------|
| <b>Sākotnējā vērtība:</b>              |                          |                                     |                                      |               |                        |                    |  |                                 |                                   |                   |
| <b>Uz 31.12.2011.</b>                  | <b>2 943 331</b>         | <b>10 541</b>                       | <b>2 635</b>                         | <b>40 732</b> | <b>4 490 957</b>       | <b>1 020 373</b>   | <b>7 645</b>                                     | <b>0</b>                        | <b>176</b>                        | <b>8 516 390</b>  |
| Iegādāts                               | 54 681                   |                                     |                                      | 5 301         | 204 809                | 49 621             | 1 453 284  | 272 224                         |                                   | 2 039 920         |
| Izslēgts                               |                          |                                     |                                      | (400)         | (1 230)                | (46 420)           |  |                                 | (62)                              | 48 112            |
| Pārvietošana                           | 13 176                   | (10 541)                            | (2 635)                              |               |                        |                    | (7100)   |                                 |                                   | (7100)            |
| <b>Uz 31.12.2012.</b>                  | <b>3 011 188</b>         | <b>0</b>                            | <b>0</b>                             | <b>45 633</b> | <b>4 694 536</b>       | <b>1 023 574</b>   | <b>1 453 829</b>                                 | <b>272 224</b>                  | <b>114</b>                        | <b>10 501 098</b> |
| <b>Nolietojums:</b>                    |                          |                                     |                                      |               |                        |                    |  |                                 |                                   |                   |
| <b>Uz 31.12.2011.</b>                  | <b>2 445 537</b>         | <b>-</b>                            | <b>-</b>                             | <b>10 963</b> | <b>2 817 766</b>       | <b>565 396</b>     | <b>-</b>   | <b>-</b>                        | <b>-</b>                          | <b>5 839 662</b>  |
| Aprēķinātais nolietojums               | 114 342                  |                                     |                                      | 2 042         | 275 181                | 173 011            |  |                                 |                                   | 564 576           |
| Izslēgto p/l nolietojums               | -                        |                                     |                                      | (220)         | (1 230)                | (46 420)           |  |                                 |                                   | (47 870)          |
| <b>Nolietojums uz 31.12.2012.</b>      | <b>2 559 879</b>         | <b>-</b>                            | <b>-</b>                             | <b>12 785</b> | <b>3 091 717</b>       | <b>691 987</b>     | <b>-</b>   | <b>-</b>                        | <b>-</b>                          | <b>6 356 368</b>  |
| <b>Bilances vērtība uz 31.12.2011.</b> | <b>497 794</b>           | <b>10 541</b>                       | <b>2 635</b>                         | <b>29 769</b> | <b>1 602 819</b>       | <b>454 977</b>     | <b>7 645</b>                                     | <b>0</b>                        | <b>176</b>                        | <b>2 676 728</b>  |
| <b>Bilances vērtība uz 31.12.2012.</b> | <b>451 309</b>           | <b>0</b>                            | <b>0</b>                             | <b>32 848</b> | <b>1 602 819</b>       | <b>331 587</b>     | <b>1 453 829</b>                                 | <b>272 224</b>                  | <b>114</b>                        | <b>4 144 730</b>  |

**Finanšu pārskata pielikums****(12) Nemateriālo ieguldījumu izveidošana**

|                                    | <b>2012<br/>LVL</b> | <b>2011<br/>LVL</b>  |
|------------------------------------|---------------------|----------------------|
| Resursu vadības sistēmas ieviešana | -                   | 10 541               |
| <b>Kopā</b>                        | <b>-</b>            | <b><u>10 541</u></b> |

**(13) Ēkas un būves**

| Nr.<br>p.k. | No-<br>saukums                                   | Adrese                             | Kadastra<br>numurs | Kad-<br>astra<br>vērtība,<br>LVL | Ierakst.<br>zemesgr.<br>datums | 2012<br>LVL        |                      |                      | 2011<br>LVL          |
|-------------|--|------------------------------------|--------------------|----------------------------------|--------------------------------|--------------------|----------------------|----------------------|----------------------|
|             |  |                                    |                    |                                  |                                | Sākotn.<br>vērtība | Uzkrātais<br>noliet. | Atlikusī<br>vērtība  | Atlikusī<br>vērtība  |
| 1.          | Radio-<br>monitoringa<br>stacija –<br>Imanta     | Rīga,<br>Slokas iela<br>171-70     | 0100910<br>5102    | 11 335                           | 12.03.2004.                    | 21 732             | 8 783                | 12 949               | 14 035               |
| 2.          | Radio-<br>monitoringa<br>un peilēšanas<br>punkts | Rīga,<br>Bauskas iela<br>187-66    | 01009173<br>228    | 8 559                            | 12.05.2010.                    | 14 000             | 817                  | 13 183               | 13 883               |
| 3.          | Valmieras<br>reģionālais<br>punkts               | Valmiera,<br>Gaujas iela<br>7-34   | 9601900<br>0658    | 7 336                            | 06.12.1999.                    | 3 700              | 2 405                | 1 295                | 1 480                |
| 4.          | Garāža   | Rēzekne,<br>Blaumaņa iela<br>4     | -                  | -                                | -                              | 900                | 758                  | 142                  | 188                  |
| 5.          | Garāža   | Rīga<br>Lubānas iela<br>139 Nr.018 | 01006210<br>216    | 1 646                            | 09.11.2012.                    | 2 650              | 11                   | 2 639                | -                    |
| 6.          | Garāža   | Rīga<br>Lubānas iela<br>139 Nr.019 | 01006210<br>216    | 1 720                            | 09.11.2012.                    | 2 651              | 11                   | 2 640                | -                    |
| 7.          | Garāža *   | Daugavpils,<br>Balvu iela 1a       | 0500510<br>2102    | -                                | -                              | -                  | -                    | -                    | 183                  |
|             | <b>Kopā</b>                                      |                                    |                    | <b>30 596</b>                    |                                | <b>45 633</b>      | <b>12 785</b>        | <b><u>32 848</u></b> | <b><u>29 769</u></b> |

\* Garāža Balvu ielā 1a, Daugavpilī, pārdota 2012.gadā.

**(14) Pamatlīdzekļu izveidošana un nepabeigto celtniecības objektu izmaksas**

|   | <b>2012<br/>LVL</b>     | <b>2011<br/>LVL</b> |
|---|-------------------------|---------------------|
| Administratīvās ēkas kapitālais remonts   | 785 211                 | -                   |
| Universālu mobilo mērlaboratoriju izveide | 477 169                 | -                   |
| Reģionālā radiomonitoringa punkta izveide | 171 466                 | 7 645               |
| Logoperiodisko antenu iegāde              | 19 983                  | -                   |
| <b>Kopā</b>                               | <b><u>1 453 829</u></b> | <b><u>7 645</u></b> |

**Finanšu pārskata pielikums****(15) Avansa maksājumi par pamatlīdzekļu iegādi**

|   | <b>2012<br/>LVL</b>   | <b>2011<br/>LVL</b> |
|---|-----------------------|---------------------|
| Administratīvās ēkas kapitālais remonts | 186 799               | -                   |
| Antenu komutatoru iegāde                | 53 664                | -                   |
| Autotransporta iegāde                   | 31 761                | -                   |
| <b>Kopā</b>                             | <b><u>272 224</u></b> | <b><u>-</u></b>     |

**(16) Ieguldījumi garāžu īpašumu kooperatīvā sabiedrībā**

|   | <b>2012<br/>LVL</b> | <b>2011<br/>LVL</b>  |
|---|---------------------|----------------------|
| Ieguldījums garāžu īpašumu kooperatīvā sabiedrībā „Lubānas garāža” (4 (četras) pamatpajas ar tiesībām izmantot 2 (divus) divvietīgus garāžu boksus) | -                   | 5 000                |
| Ieguldījums daļējas zemes izpirkšanā garāžu īpašumu kooperatīvā sabiedrībā „Lubānas garāža”   | -                   | 300                  |
| <b>Kopā</b>   | <b><u>=</u></b>     | <b><u>5 300*</u></b> |

\*Garāžas Lubānas ielā 139, Rīgā, ierakstītas Zemesgrāmatā 09.11.2012. un iekļautas VAS „Elektroniskie sakari” pamatlīdzekļu sastāvā (ēkas un būves).

**(17) Nākamo periodu izmaksas**

|  | <b>2012<br/>LVL</b> | <b>2011<br/>LVL</b> |
|--|---------------------|---------------------|
| Informatīvā nodrošinājuma izmaksas     | 67                  | 92                  |
| Autotransporta apdrošināšanas izmaksas | 2                   | -                   |
| <b>Kopā</b>                            | <b><u>69</u></b>    | <b><u>92</u></b>    |

**(18) Avansa maksājumi par precēm**

|   | <b>2012<br/>LVL</b> | <b>2011<br/>LVL</b> |
|---|---------------------|---------------------|
| Avansa maksājumi par mazvērtīgo inventāru, saimniecības precēm, auto apkopes līdzekļiem | -                   | 709                 |
| <b>Kopā</b>   | <b><u>=</u></b>     | <b><u>709</u></b>   |

**(19) Pārējie krājumi**

|   | <b>2012<br/>LVL</b> | <b>2011<br/>LVL</b>  |
|---|---------------------|----------------------|
| Telpas reģionālā radiomonitoringa punkta izveidei Jelgavā * | 7 100               | -                    |
| Degviela autotransporta bākās                               | 1 599               | 1 686                |
| Norakstāmo pamatlīdzekļu atlikusī vērtība                   | -                   | 18 316               |
| <b>Kopā</b>   | <b><u>8 699</u></b> | <b><u>20 002</u></b> |

\*Paredzētas pārdošanai, jo nav panākta vienošanās ar ēkas iedzīvotājiem par radiomonitoringa punkta izveidošanu.

**Finanšu pārskata pielikums****(20) Pircēju un pasūtītāju parādi**

|   | <b>2012<br/>LVL</b>   | <b>2011<br/>LVL</b>   |
|---|-----------------------|-----------------------|
| Pircēju un pasūtītāju parādu uzskaites vērtība, tai skaitā: | 386 134               | 321 785               |
| <i>Uzkrājumi nedrošiem debitoru parādiem</i>                | <i>(6 964)</i>        | <i>(6 166)</i>        |
| <i>Kavējuma nauda</i>                                       | <i>(106)</i>          | -                     |
| <b>Kopā</b>   | <b><u>379 064</u></b> | <b><u>315 619</u></b> |

**(21) Citi debitori**

|  | <b>2012<br/>LVL</b>  | <b>2011<br/>LVL</b> |
|--|----------------------|---------------------|
| UIN pārmaksa                           | 29 092               | -                   |
| Norēķini par komunālo izdevumu atmaksu | 3 051                | -                   |
| Samaksātā drošības nauda               | 272                  | 199                 |
| PVN no saņemtā avansa                  | -                    | 1 199               |
| Citi debitori                          | 499                  | 945                 |
| <b>Kopā</b>                            | <b><u>32 914</u></b> | <b><u>2 343</u></b> |

**(22) Nākamo periodu izmaksas**

|   | <b>2012<br/>LVL</b>  | <b>2011<br/>LVL</b>  |
|---|----------------------|----------------------|
| Starptautiskās Telesakaru savienības (ITU) dalības maksājums  | 23 134               | 22 936               |
| Darbinieku veselības un nelaimes gadījumu apdrošināšanas izmaksas                                     | 19 198               | 20 215               |
| Dalībvalstu ikgadējais maksājums saskaņā ar likumu "Par Konvenciju par Eiropas Sakaru biroja izveidi" | 6 073                | -                    |
| Telpu noma  | 4 693                | 4 731                |
| Programmatūru nodrošinājums   | 3 094                | 4 987                |
| Autotransporta apdrošināšanas izmaksas  | 2 525                | 2 687                |
| Komandējumu izmaksas  | 1 629                | 22 271               |
| Preses un speciālās literatūras izmaksas  | 1 089                | 1 099                |
| Profesionālās civiltiesiskās apdrošināšanas izmaksas  | 149                  | -                    |
| Informatīvā nodrošinājuma izmaksas  | 148                  | 1 445                |
| Tehnoloģisko iekārtu - pamatlīdzekļu apdrošināšana  | 57                   | -                    |
| Informācijas izvietošana  | 54                   | 54                   |
| Maksājumi par darbinieku apmācību   | -                    | 91                   |
| <b>Kopā</b>   | <b><u>61 843</u></b> | <b><u>80 516</u></b> |

**Finanšu pārskata pielikums****(23) Uzkrātie ieņēmumi**

|  | <b>2012</b>         | <b>2011</b>         |
|--|---------------------|---------------------|
|  | <b>LVL</b>          | <b>LVL</b>          |
| Uzkrātie procenti par depozītnoguldījumu | 5 443               | 1 317               |
| <b>Kopā</b>                              | <b><u>5 443</u></b> | <b><u>1 317</u></b> |

**(24) Naudas līdzekļi LVL un valūtā pēc Latvijas Bankas kursa 31.12.2012**

| <b>Sadalījums pa valūtām:</b>   | <b>2012</b>             | <b>2011</b>             |
|---------------------------------|-------------------------|-------------------------|
|                                 | <b>LVL</b>              | <b>LVL</b>              |
| Norēķinu konts un krājkonts LVL | 1 403 544               | 810 389                 |
| Norēķinu konts USD              | 986                     | 164                     |
| Norēķinu konts un krājkonts EUR | 41 823                  | 37 455                  |
| Depozīta noguldījums LVL        | 1 300 000 *             | 2 400 000               |
| Depozīta noguldījums EUR        | 1 489 945 **            | 1 489 945               |
| <b>Kopā</b>                     | <b><u>4 236 298</u></b> | <b><u>4 737 953</u></b> |

\* noguldījuma termiņš 24.09.2012-22.01.2013;

\*\* noguldījuma termiņš 24.09.2012-24.01.2013.

**(25) Pamatkapitāls**

|               | <b>2012</b>             | <b>2011</b>             |
|---------------|-------------------------|-------------------------|
|               | <b>LVL</b>              | <b>LVL</b>              |
| Pamatkapitāls | 2 031 451               | 1 676 351               |
| <b>Kopā</b>   | <b><u>2 031 451</u></b> | <b><u>1 676 351</u></b> |

VAS „Elektroniskie sakari” reģistrētais pamatkapitāls ir 2 031 451,- LVL, kas ir sadalīts 2 031 451 parastajās akcijās, kuru turētāja pārskata gadā ir LR Vides aizsardzības un reģionālās attīstības ministrija (atbilstoši Ministru kabineta 07.01.2011. rīkojumam Nr.6). Katras akcijas nominālvērtība ir 1 lats. Pamatkapitāls pārskata gadā palielināts par 355 100,- LVL saskaņā ar 2012.gada 5.jūnija MK rīkojumu Nr.249 Par valsts nekustamā īpašuma ieguldīšanu valsts akciju sabiedrības „Elektroniskie sakari” pamatkapitālā.

**(26) Iepriekšējā perioda peļņa vai nesegtie zaudējumi**

|  | <b>2012</b>           | <b>2011</b>           |
|--|-----------------------|-----------------------|
|  | <b>LVL</b>            | <b>LVL</b>            |
| Iepriekšējā perioda nesadalītā peļņa vai nesegtie zaudējumi, tajā skaitā | 244 139               | 447 002               |
| <i>Nesadalītā peļņa līdz 31.12.2010.</i>                                 | <i>447 002</i>        | <i>447 002</i>        |
| <i>Iepriekšējā pārskata gada nesegtie zaudējumi</i>                      | <i>(202 863)</i>      | <i>-</i>              |
| <b>Kopā</b>  | <b><u>244 139</u></b> | <b><u>447 002</u></b> |

**(27) Citi uzkrājumi**

|   | <b>2012</b>           | <b>2011</b>           |
|---|-----------------------|-----------------------|
|   | <b>LVL</b>            | <b>LVL</b>            |
| Uzkrājumi tehniskās rezerves izveidošanai | 879 224               | 838 262               |
| <b>Kopā</b>                               | <b><u>879 224</u></b> | <b><u>838 262</u></b> |

**Finanšu pārskata pielikums****(28) Nākamo periodu ieņēmumi**

|  | <b>2012<br/>LVL</b> | <b>2011<br/>LVL</b> |
|--|---------------------|---------------------|
| Ieņēmumi par pakalpojumiem, kas attiecas uz nākamajiem pārskata periodiem, tai skaitā: | 3 103               | 9 142               |
| ▪ <i>ilgtermiņa daļa</i>   | 548                 | 992                 |
| ▪ <i>īstermiņa daļa</i>  | 2 555               | 8 150               |
| <b>Kopā</b>  | <b><u>3 103</u></b> | <b><u>9 142</u></b> |

**(29) Atliktā nodokļa saistības**

|   | <b>2012<br/>LVL</b>   | <b>2011<br/>LVL</b>   |
|---|-----------------------|-----------------------|
| Atliktā nodokļa saistības pārskata gada sākumā                                    | 193 286               | 208 598               |
| Atliktā nodokļa izdevumi vai ieņēmumi pārskata gada peļņas vai zaudējumu aprēķinā | 60 469                | (15 312)              |
| <b>Atliktā uzņēmumu ienākuma nodokļa saistības pārskata gada beigās</b>           | <b><u>253 755</u></b> | <b><u>193 286</u></b> |

Atliktā nodokļa saistības aprēķinātas no šādām pagaidu atšķirībām starp aktīvu un saistību bilances vērtībām un to vērtībām uzņēmumu ienākuma nodokļa aprēķina mērķiem:

|  | <b>2012<br/>LVL</b>   | <b>2011<br/>LVL</b>   |
|--|-----------------------|-----------------------|
| Bruto atliktā nodokļa saistības – pamatlīdzekļu un nemateriālo ieguldījumu amortizācijas pagaidu atšķirība – 15% | 259 899               | 268 333               |
| Bruto atliktā nodokļa aktīvi – uzkrājumu palielinājums – 15%   | (6 144)               | (75 047)              |
| <b>Atliktā uzņēmumu ienākuma nodokļa saistības pārskata gada beigās</b>  | <b><u>253 755</u></b> | <b><u>193 286</u></b> |

Sabiedrības valde uzskata, ka nākamajos gados, kad realizēsies atliktā nodokļa saistības, šīs saistības tiks segtas ar iepriekš minētajiem nodokļa aktīviem.

**(30) No pircējiem saņemtie avansi**

|   | <b>2012<br/>LVL</b> | <b>2011<br/>LVL</b> |
|---|---------------------|---------------------|
| Saņemtie avansi par elektromagnētiskās saderības nodrošināšanas pakalpojumiem | 265                 | 283                 |
| Saņemts avanss par autotransporta pārdošanu                                   | -                   | 6 650               |
| <b>Kopā</b>   | <b><u>265</u></b>   | <b><u>6 933</u></b> |

**(31) Norēķini ar piegādātājiem un darbuņēmējiem**

|   | <b>2012<br/>LVL</b> | <b>2011<br/>LVL</b> |
|---|---------------------|---------------------|
| Mēriekārtu iegāde                                   | 412 501             | -                   |
| Telpu uzturēšana                                    | 8 113               | 5 024               |
| Autotransporta uzturēšana                           | 4 868               | 1 301               |
| Degvielas piegāde                                   | 4 090               | 3 745               |
| Numerācijas resursu pārvaldības sistēmas uzturēšana | 3 176               | 4 795               |
| Sakaru ierīču iegāde                                | 2 774               | -                   |

**Finanšu pārskata pielikums**

|  |                |               |
|--|----------------|---------------|
| ANN akreditācijas maksa  | 2 727          | -             |
| Informācijas sistēmu drošības pārvaldnieka pakalpojumi                     | 2 087          | 1 665         |
| Juridiskie un revīzijas pakalpojumi  | 2 033          | 2 135         |
| Sakaru pakalpojumu nodrošināšana   | 1 119          | 1 158         |
| Informatīvais nodrošinājums  | 1 103          | 1 296         |
| Programmatūras nodrošinājums, uzturēšana                                   | 877            | -             |
| Autoruzraudzības darbi Eksporta ielā 5, Rīga                               | 841            | -             |
| Konsultācijas par transportlīdzekļu servisa pakalpojumu iepirkumu          | 600            | -             |
| Atrašanās vietas datu informācijas sistēmas uzturēšana                     | 393            | 6 094         |
| Serveru uzturēšana   | 208            | -             |
| Datu bāzes abonēšana (numerācijas saglabāšanas pakalpojuma nodrošināšanai) | 205            | 207           |
| Saimniecības preces un mazvērtīgais inventārs                              | 191            | 604           |
| Pasta pakalpojumi  | 149            | 218           |
| Datoru, datoru piederumu, printeru iegāde                                  | 135            | 1 444         |
| Radiofrekvenču pārvaldības programmatūru nodrošinājums                     | -              | 31 637        |
| Valsts informācijas sistēmu drošības audits                                | -              | 3 599         |
| Mēraparatūru pārbaude, kalibrēšana, remonts                                | -              | 3 095         |
| Profesionālā apmācība  | -              | 1 920         |
| Darba drošības pasākumu nodrošināšana                                      | -              | 1 695         |
| VAS ES kvalitātes sistēmas uzturēšana                                      | -              | 1 305         |
| Sludinājuma publicēšana  | -              | 207           |
| Darba apliecību izgatavošana   | -              | 176           |
| Kopētāja tehniskā apkalpošana  | -              | 68            |
| Pārējie norēķini ar piegādātājiem  | 168            | 443           |
| <b>Kopā</b>  | <b>448 358</b> | <b>73 831</b> |

**(32) Nodokļi, nodevas un valsts sociālās apdrošināšanas obligātās iemaksas**

| Nodokļa veids                       | Atlikums<br>31.12.2011.<br>LVL | Aprēķināts<br>pārskata<br>periodā<br>LVL | Samaksāts<br>pārskata<br>periodā<br>LVL | Atlikums<br>31.12.2012.<br>LVL |
|-------------------------------------|--------------------------------|--|---|--------------------------------|
| Pievienotās vērtības nodoklis       | (10 393)                       | ✓ 305 766                                | 116 200                                 | (199 959)                      |
| VSAOI                               | (41 892)                       | 601 021                                  | 582 700                                 | (60 213)                       |
| Iedzīvotāju ienākumu nodoklis       | (25 496)                       | 367 266                                  | 355 907                                 | (36 855)                       |
| Nekustamā īpašuma nodoklis          | 0                              | 1 120                                    | 1 120                                   | 0                              |
| Uzņēmējdarbības riska valsts nodeva | (23)                           | 282                                      | 283                                     | (22)                           |
| Dabas resursu nodoklis              | 0                              | 598                                      | 0                                       | (598)                          |
| Uzņēmumu ienākuma nodoklis          | (17 815)                       | 11 172                                   | 58 079                                  | 29 092                         |
|                                     | <b>(95 619)</b>                |  |   | <b>(268 555)</b>               |
| Tai skaitā:                         |                                |  |   |                                |
| Nodokļu parāds                      | 95 619                         |  |   | 297 647                        |
| Nodokļu pārmaksa                    | -                              |  |   | 29 092                         |



**Finanšu pārskata pielikums****(33) Pārējie kreditori**

|   | <b>2012<br/>LVL</b>   | <b>2011<br/>LVL</b>   |
|---|-----------------------|-----------------------|
| Norēķini par tarifu korekciju saskaņā ar MK noteikumu Nr.1236 4. <sup>1</sup> punktu, tajā skaitā | 268 986               | 202 395               |
| <i>par pārskata periodu</i>   | <i>266 449</i>        | <i>202 395</i>        |
| <i>par iepriekšējiem periodiem</i>  | <i>2 537</i>          | -                     |
| Norēķini par darba algu   | 48 167                | 33 075                |
| Saistības pret norēķinu personām  | 2 656                 | 409                   |
| Norēķini par maksājumiem ar kredītkarti   | 837                   | -                     |
| <b>Kopā</b>   | <b><u>320 646</u></b> | <b><u>235 879</u></b> |

**(34) Uzkrātās saistības**

|   | <b>2012<br/>LVL</b>  | <b>2011<br/>LVL</b>  |
|---|----------------------|----------------------|
| Uzkrātās saistības neizmantotiem atvaļinājumiem | 89 496               | 50 637               |
| <b>Kopā</b>                                     | <b><u>89 496</u></b> | <b><u>50 637</u></b> |

**(35) Uzņēmumā nodarbināto personu skaits**

|   | <b>2012<br/>LVL</b> | <b>2011<br/>LVL</b> |
|---|---------------------|---------------------|
| Vidējais uzņēmumā nodarbināto personu skaits* | <u>95</u>           | <u>99</u>           |

\* t.sk. darbinieki, valde, nodarbinātie saskaņā ar uzņēmuma līgumu.

**(36) Personāla izmaksas**

| <b>Izmaksu veids</b> | <b>2012<br/>LVL</b>     | <b>2011<br/>LVL</b>     |
|----------------------|-------------------------|-------------------------|
| Atalgojums           | 1 736 511               | 1 524 350               |
| VSAOI                | 412 610                 | 357 370                 |
| <b>Kopā</b>          | <b><u>2 149 121</u></b> | <b><u>1 881 720</u></b> |

**(37) Atlīdzība valdes locekļiem par pārskata periodu**

|                | <b>Atlīdzība<br/>LVL</b> | <b>VSAOI<br/>LVL</b> |
|----------------|--------------------------|----------------------|
| Valdes locekļi | 66 201                   | 15 464               |
| <b>Kopā</b>    | <b><u>66 201</u></b>     | <b><u>15 464</u></b> |

**(38) Informācija par zvērinātu revidentu sniegtajiem pakalpojumiem pārskata periodā**

2012.gada 11.septembrī noslēgts līgums Nr. VAS ES 2012/151 ar SIA „REVIDENTS UN GRĀMATVEDIS” par 2012.gada finanšu pārskata revīziju. Līguma darbības periodā SIA „REVIDENTS UN GRĀMATVEDIS” sniedz konsultācijas nodokļu likumdošanas un grāmatvedības uzskaites jautājumos saskaņā ar normatīvajiem aktiem. Līguma kopējā summa par finanšu pārskata revīziju un konsultācijām sastāda 2400,- LVL (divi tūkstoši četri simti lati, 00 sant.) papildus piemērojot pievienotās vērtības nodokli atbilstoši LR likumā „Par pievienotās vērtības nodokli” noteiktajai likmei.




## Finanšu pārskata pielikums

---

### (39) Notikumi pēc bilances datuma

Laika posmā no pārskata gada pēdējās dienas līdz šī finanšu pārskata parakstīšanas datumam nav bijuši nekādi notikumi, kuru rezultātā šajā finanšu pārskatā būtu jāveic korekcijas vai kuri būtu jāpaskaidro šajā finanšu pārskatā.



---

Vita Štelmahere  
*Valdes priekšsēdētāja*



---

Pēteris Ontužāns  
*Valdes loceklis*



---

Vija Gēme  
*Valdes locekle*

Rīgā, 2013.gada 19.jūnijā

# REVIDENTS UN GRĀMATVEDIS

## NEATKARĪGA ZVĒRINĀTA REVIDENTA ZIŅOJUMS

Valsts Akciju sabiedrība (AS) „Elektroniskie sakari” reģ. Nr. 40003021907 dalībniekam

### Ziņojums par finanšu pārskatu

Mēs esam veikuši pievienotā Valsts AS „Elektroniskie sakari” gada pārskatā par laika periodu no 2012.gada 1.janvāra līdz 2012.gada 31.decembrim ietvertā finanšu pārskata revīziju, kas atspoguļots no 14. līdz 33. lappusei. Revidētais finanšu pārskats ietver 2012.gada 31.decembra bilanci, peļņas vai zaudējumu aprēķinu, pašu kapitāla izmaiņu pārskatu un naudas plūsmas pārskatu, kā arī nozīmīgu grāmatvedības uzskaites principu kopsavilkumu un citu paskaidrojošu informāciju pielikumā.

### Vadības atbildība par finanšu pārskata sagatavošanu

Vadība ir atbildīga par šī finanšu pārskata sagatavošanu un tajā sniegtās informācijas patiesu atspoguļošanu saskaņā ar Latvijas Republikas Gada pārskatu likumu. Šī atbildība ietver tādu iekšējās kontroles izveidošanu, ieviešanu un uzturēšanu, kas nodrošina finanšu pārskatu, kas nesatur ne krāpšanas, ne kļūdu izraisītas būtiskas neatbilstības, sagatavošanu un patiesu atspoguļojumu, piemērotas grāmatvedības politikas izvēli un lietošanu, kā arī apstākļiem atbilstošu grāmatvedības aplēšu sagatavošanu.

### Revidenta atbildība

Mēs esam atbildīgi par atzinumu, ko, pamatojoties uz mūsu veikto revīziju, izsakām par šo finanšu pārskatu. Mēs veicām revīziju saskaņā ar Latvijā atzītajiem Starptautiskajiem revīzijas standartiem. Šie standarti nosaka, ka mums jāievēro ētikas prasības un jāplāno un jāveic revīzija tā, lai iegūtu pietiekamu pārliecību par to, ka finanšu pārskatā nav būtisku neatbilstību.

Revīzija ietver procedūras, kas tiek veiktas, lai iegūtu revīzijas pierādījumus par finanšu pārskatā uzrādītajām summām un atklāto informāciju. Procedūras tiek izvēlētas, pamatojoties uz revidenta profesionālu vērtējumu, ieskaitot krāpšanas vai kļūdu izraisītu būtisku neatbilstību riska novērtējumu finanšu pārskatā. Veicot šo riska novērtējumu, revidents ņem vērā iekšējo kontroli, kas izveidota, lai nodrošinātu finanšu pārskata sagatavošanu un tajā sniegtās informācijas patiesu atspoguļošanu, ar mērķi noteikt apstākļiem piemērotas revīzijas procedūras, bet nevis lai izteiktu atzinumu par kontroles efektivitāti. Revīzija ietver arī pielietoto grāmatvedības principu un nozīmīgu vadības izdarīto pieņemumu pamatotības, kā arī finanšu pārskatā sniegtās informācijas vispārēju izvērtējumu.

Uzskatām, ka mūsu iegūtie revīzijas pierādījumi ir pietiekami un atbilstoši mūsu revīzijas atzinuma izteikšanai.

### Atzinums

Mūsaprāt iepriekš minētais finanšu pārskats sniedz patiesu un skaidru priekšstatu par AS „Elektroniskie sakari” finansiālo stāvokli 2012.gada 31.decembrī, kā arī par tās darbības finanšu rezultātiem un naudas plūsmām 2012.gadā saskaņā ar Latvijas Republikas Gada pārskatu likumu.

### Apstākļa akcentējums

Neizsakot atzinumā iebildi, mēs vēršam uzmanību, ka sabiedrības peļņas vai zaudējuma aprēķina rezultāts uz 31.12.2012. ir negatīvs 115224 LVL. Minētie zaudējumi rodas dēļ nepietiekama finansējuma Elektronisko sakaru likumā noteikto funkciju īstenošanai (ārkārtas tālruņa numura 112 izsaucēja atrašanās vietas informācijas sistēmas uzturēšana; elektronisko sakaru tīklu ierīkošanas un būvniecības pārraudzību). Tā kā šīm funkcijām ir salīdzinoši neliels īpatsvars kopējā VAS ES darbībā (4,7% no kopējām VAS ES izmaksām), minētie zaudējumi šobrīd neapdraud VAS ES finansiālo stabilitāti, tomēr, ņemot vērā, ka arī 2013.gadā ir paredzams budžeta deficīts 102,7 tūkstoši LVL apmērā, lai novērstu uzņēmuma darbības riskus un zaudējumu turpmāku rašanos, VAS ES akcionāram nekavējoties jādara viss iespējamais, lai nodrošinātu normatīvo aktu bāzes sakārtošanu un/vai nepieciešamā finansējuma piešķiršanu no valsts budžeta.

### Ziņojums par citu juridisko un regulējošo prasību izpildi

Mēs esam iepazinušies arī ar vadības ziņojumu par laika posmu no 2012.gada 1.janvāra līdz 2012.gada 31.decembrim, kas atspoguļots no 5. līdz 13. lappusei, un neesam atklājuši būtiskas neatbilstības starp šajā vadības ziņojumā un gada finanšu pārskatā par laika posmu no 2012.gada 1.janvāra līdz 2012.gada 31.decembrim atspoguļoto finanšu informāciju.

SIA „Revidents un grāmatvedis”  
Zvērinātu revidentu komercsabiedrība /licence Nr. 30/  
Sandra Vilcāne  
Zvērināta revidente /sertifikāts Nr. 30/, valdes locekle

Rīga, Latvija  
2013. gada 19. jūnijā

